

구슬쌤 실전 영어 총정리 영상 1탄 ~ 13탄 내용 정리

안녕하세요. 공버입니다. 유튜브의 유명 영어회화 강사 구슬쌤의 실전 영어 총정리 영상 내용을 텍스트로 아래와 같이 정리해 봤습니다. 필요하신 분께 도움이 되었으면 합니다.

잠시 저희가 개발 운영 중인 영어말하기 훈련앱 '공버'를 소개해 드리고자 합니다.

'공버'(gongber)는 의지박약, 영포자를 위해 만들어진 영어말하기 훈련 습관들이는 앱입니다.

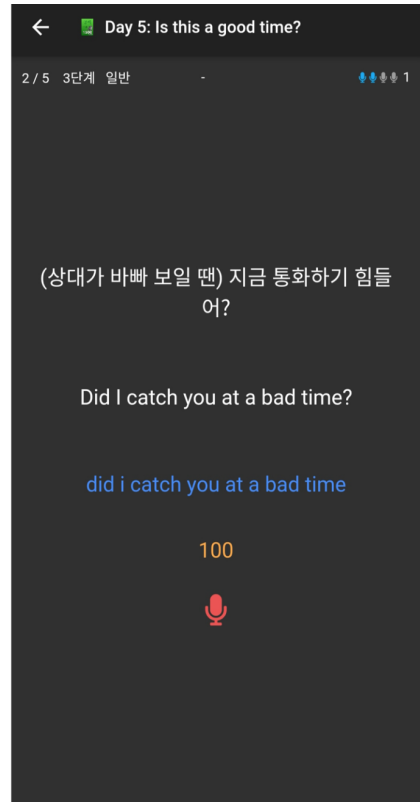
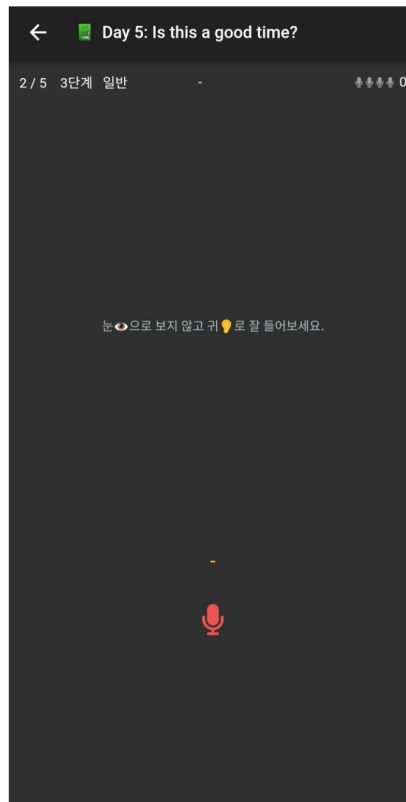
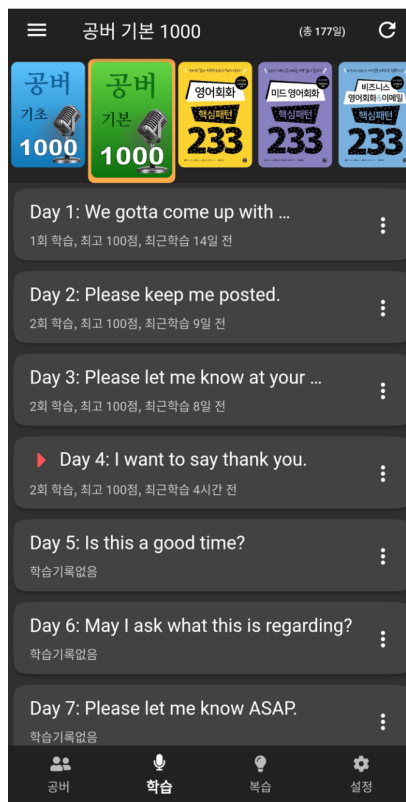
공버를 사용하시면 본 문서에 정리한 영어표현들도 아주 쉽고 재밌게 익히실 수 있습니다. 거의 원어민의 귀와 같은 구글과 애플의 인공지능 음성인식 기능을 활용해 여러분이 손쉽게 영어말하기 훈련을 할 수 있습니다. 구글플레이와 애플앱스토어에서 '공버'로 검색해 앱을 설치해 사용해 보세요. 왜 이제서야 이런 앱을 알게 되었는지 감탄하게 되실 겁니다!

구글플레이 (안드로이드):

<https://play.google.com/store/apps/details?id=com.gongber.gongbertest3>

애플앱스토어 (iOS): <https://apps.apple.com/us/app/id1489428532>

공버홈페이지: <https://gongber.com>



공버모임 - 함께하는 영어말하기 훈련

전체 최근 학습

- 돈키호테 Day 5 100점 (1단계) 0m55s 발급전
- 현동이 Day 1 86점 (1단계) 2m4s 41분전
- 김민규 Day 13 100점 (1단계) 2m42s 약1시간전
- janice Day 6 100점 (1단계) 4m41s 약1시간전
- 한결옴더 Day 110 100점 (1단계) 3m29s 2시간전
- 한결옴더 Day 1 100점 (1단계) 1m32s 2시간전
- 영영 Day 3 99점 (2단계) 3m34s 2시간전

공버 기본 1000 공버모임 [규칙보기]

8. 3. (화) - 8. 14. (토)

전체 달성률: 0%

18명 중 12명 공버인증

달성: 1일 (10%), 총점: 100, 포인트: 82

공버수당: 3,000원, 공버장학금: 0원 (예상)

오늘 공버인증 완료! 더 학습하기

공버 기초 1000 공버모임 [규칙보기]

8. 3. (화) - 8. 14. (토)

전체 달성률: 0%

6명 중 2명 공버인증

달성: 1일 (10%), 총점: 100, 포인트: 74

공버수당: 3,000원, 공버장학금: 0원 (예상)

공버 학습 복습 설정

Day 5: Is this a good time? (17회)

지금 통화/시간 괜찮아?
Is this a good time?
(상대가 바빠 보일 땐) 지금 통화하기 힘들어?
Did I catch you at a bad time?
너무 늦은 시간에 전화해서 미안해. (퇴근 후 = 늦은 시간)
Sorry to call so late.
너무 이른 시간에 전화해서 미안해. (출근 전)
Sorry to call so early.
통화하시는 분 성함좀 여쭙봐도 될까요?
May I ask who's calling?
원문 일단 가리기 his a good time?

관련 동영상 링크
Day 5. May I ask what this is regarding?
학습기록 (0회)
학습기록이 없습니다.

학습기록 캘린더 / 구슬땀 영어말하기 훈련

July 2021 나의 최근 학습

Sun	Mon	Tue	Wed	Thu	Fri	Sat
27	28	29	30	1	2	3
4	5	6	7	8	9	10
11	12	13	14	15	16	17
18	19	20	21	22	23	24
25	26	27	28	29	30	31

2021-07-28 (9전)

Day	점수	단계	확인	시간	일전
Day 3	100점	(3단계)	확인	1m33s	6일전
Day 44	100점	(3단계)	확인	1m43s	6일전
Day 31	100점	(3단계)	확인	3m40s	6일전
Day 31	100점	(3단계)	확인	3m31s	6일전
Day 78	100점	(3단계)	확인	2m15s	6일전
Day 8	100점	(3단계)	확인	1m44s	6일전
Day 89	100점	(3단계)	확인	3m20s	6일전
Day 42	100점	(3단계)	확인	1m20s	6일전
Day 46	100점	(3단계)	확인	1m50s	6일전

8. 3. (화) - 8. 14. (토)

공버 학습 복습 설정

1.

* **come up with**: (돈/해결책/아이디어 등을) 생각해내다, 마련하다

e: We gotta come up with something fast.

k: (해결책/아이디어 등) 뭔가를 빨리 마련해야 해.

2.

* **put together**: (이것 저것 모아) 만들다/준비하다

e: Can you put together a presentation for tomorrow?

k: 내일 프레젠테이션 좀 준비해 줄 수 있어?

3.

* **work**: 일하다, 되다, 작동하다 (1) 일하다.

e: I have to work late today.

k: 오늘 야근 해야 해.

* **work**: 일하다, 되다, 작동하다 (2) 일정을 잡을 때 work (되다)

e: Does tomorrow work for you?

k: 내일 시간돼?

* **work**: 일하다, 되다, 작동하다 (3) 작동하다

e: I don't think the wi-fi is working.

k: 와이파이가 안되는거 같아.

4.

* **keep** 사람 **posted** : (진행 상황/현황을) 계속해서 ~에게 알려주다.

e: Please keep me posted.

k: 어떻게 진행 되는지 알려줘.

e: I'll keep you posted.

k: 어떻게 진행 되는지 내가 알려줄게.

5.

* **move** (1) 일정을 조정할 때 'move'

e: Can you move up the meeting?

k: 회의 일정을 (좀 더 일찍) 당길 수 있어?

* (2) **move on**: (다음으로) 넘어가다

e: Let's move on to the next slide.

k: 다음 슬라이드로 넘어가자.

6.

* **pick up**: (중단된 상황으로 돌아가) 계속하다, 사다 (1) (중단된 상황으로 돌아가) 계속하다

e: Let's pick this up tomorrow.

k: 내일 이어서 계속하자.

* (2) 사다 (=get) ***buy**보다 덜 부담을 줌

e: I'll go pick up some coffee.

k: 가서 커피 좀 사올게.

* (3) pick up on 눈치채다
e: Did you pick up on that?
k: 너 그거 눈치챘어?

7.

* Let 사람 know: ~에게 말해줘/알려줘
e: Please let me know at your earliest convenience.
k: 편하실 때 말씀 부탁드립니다 (at your convenience보다 재촉)

8.

* at the latest 늦어도. *at the earliest: 빨라도
e: Please let me know by Friday at the latest.
k: 늦어도 금요일까지 말씀 부탁드립니다

9.

* figure out: (곰곰히 생각한 후) 알아내다/ 이해하다.
e: We'll figure something out.
k: 우리가 어떻게든 해결책을 마련해 볼게.

10.

* ballpark figure: 어림잡은 숫자/수치
e: Give me a ballpark figure.
k: 대략 어림잡아 얼마인지/ 얼마나 걸리는지 말해줘.

11.

* be stuck: (안 좋은 상황/ 장소에 갇혀) 꼼짝 못하다.
e: I don't mean to be late, but I'm stuck in traffic.
k: 일부러 늦으려고 하는 건 아닌데 차가 막혀 꼼짝 못하고 있어.

12.

* I want to say~: (진심을 담아) ~라고 꼭 말하고 싶어.
e: I want to say thank you.
k: 고맙다고 꼭 말하고 싶어.

13.

* I mean it: 진심이야
e: You're the best. I mean it.
k: 너가 최고로 느껴질만큼 정말 고마워. 진심이야.

14.

* grab: 급히/잠깐 ~하다
e: Let's grab lunch sometime.
k: 언제/시간될 때 간단히 점심이나 먹자.

15.

* **company**: 동료/일행/같이 있어줌

e: I enjoyed your company.

k: (대화/작업 등) 함께해서 즐거웠어.

16.

* **work**: (매일 출퇴근하는) 직장

e: I'm still at work.

k: 아직 회사야.

17.

* 전화 건 후나 용건을 말하기 전

e: Is this a good time?

k: 지금 통화/시간 괜찮아?

18.

e: (상대가 바빠 보일 땐) 지금 통화하기 힘들어?

k: Did I catch you at a bad time?

19.

e: Sorry to call so late.

k: 너무 늦은 시간에 전화해서 미안해. (퇴근 후 = 늦은시간)

20.

e: Sorry to call so early.

k: 너무 이른 시간에 전화해서 미안해. (출근 전)

21.

e: May I ask who's calling?

k: 통화하시는 분 성함좀 여쭙봐도 될까요?

22.

e: May I ask what this is regarding?

k: 용건이 뭔지 여쭙봐도 될까요?/ 뭐 때문에 그러신지 여쭙봐도 될까요?

23.

* (기쁜 마음을 담아 도와주고 싶은 뉘앙스- How can I help you?)

e: To what do I owe this pleasure?

k: 어떻게 도와드릴까요?

24.

* **at the moment**: 지금 이순간/지금은

e: I'm tied up at the moment.

k: (나중에 도와주겠다는 느낌) 제가 지금은 좀 바빠서요.

25.

e: When can I expect to hear from you?

k: 언제 연락 주실거라고 생각하면 될까요?

26.

* be in touch: 연락하다 (*내가 전화하는게 아니라 사무실의 다른 사람이 전화할 땐 주로 someone 또는 we를 사용)

e: We will be in touch by next Friday.

k: 다음주 금요일까지 연락드릴게요.

27.

* ASAP: 가능한 빨리 (=as soon as possible)

e: Please let me know ASAP.

k: 최대한 빨리 말씀 부탁드립니다.

28.

* hesitate: 주저하다

e: If there's anything you need, please don't hesitate to call me.

k: 필요한게 뭐든지 있으시면 주저말고 전화주세요.

29.

* feel free to + 동사원형: 편히 ~하다

e: Feel free to ask me any questions.

k: 편히 뭐든 질문하세요.

30.

e: It was nice talking to you.

k: (전화 끊기 전) 통화해서/대화해서 즐거웠어.

31.

e: You're the best.

k: (네가 최고로 느껴질만큼) 정말 고마워.

32.

* catch up: 못 다한 얘기를 나누다/따라잡다

e: Let's catch up sometime.

k: 언제 못다한 얘기가 나누자.

33.

* get together: 모이다

e: Let's get together for a drink sometime.

k: 우리 언제 한번 만나서 술 한잔 하자.

34.

* find: 찾다/발견하다, 여기다/생각하다

e: I find it challenging.

k: (어렵지만 도전해볼만한 긍정적인 느낌) 난 그게 어렵다고 생각해.

35.

* doable: 할만한

e: I find it doable.

k: 난 그게 할만하다고 생각해.

36.

* at all: (의문문/조건문에서 사용) 조금이라도 (1) 의문문 at all

e: Did you eat at all?

k: 뭐 좀 먹었어?

* at all: (의문문/조건문에서 사용) 조금이라도 (2) 조건문 at all

e: If you need anything at all, please give us a ring.

k: 조금이라도 뭐든 필요한게 있으시면 전화주세요.

37.

* be in the middle of 명사/동사ing: (바쁘다는 뉘앙스) 한창 ~중이야

e: I'm in the middle of something.

k: 나 지금 뭐 좀 하느라 바빠

38.

* I didn't mean to+동사원형: 일부러 ~한게 아니었어/~를 의도한게 아니었어

e: I didn't mean to be late, but I was stuck at work.

k: (이미 늦은 후 변명) 일부러 늦으려고 하는 건 아니었는데 회사에 일이 많아 꼼짝 못했어.

39.

* 진행되다의 'go'

e: How did it go?

k: 그건 어떻게 진행됐어?

40.

* wait: (급하지 않으므로) 미뤄지다

e: It can wait.

k: 그건 이따해도 돼.

41.

* go over: ~를 꼼꼼히 보다/ 거듭 살피다/ 검토하다

e: We have a lot to go over today.

k: 오늘 살펴봐야 할 내용이 정말 많아.

42.

* go through: (주로 안 좋은 일을) 겪다
e: I'm sorry you had to go through that.
k: (상대를 위로할 때) 네가 그런 일을 겪어야 했다니 유감이야.

43.

* go with: ~와 함께 가다, (선택할 때) ~로 정하다 (*음식을 선택할 때 go for도 괜찮습니다.)
e: I'll go with pasta.
k: (음식 선택) 전 파스타로 할게요.

44.

* get의 기본적인 의미: (나아가서 잡는 느낌) 얻다, 구하다, 사오다 (1) 선물 줄때
e: I got you something.
k: 널 위해 뭐 좀 가져왔어/ 사왔어.
* get 얻다. (휴식을 얻으러 가는 느낌)
e: You should get some rest.
k: 좀 쉬는게 좋겠다.

45.

* get: (나아가 점점 변화하는 과정을 강조) ~한 상태가 되다
e: I hope you get better.
k: (아픈 사람에게) 곧 나아지길 바랄게.

46.

* get: 도착하다 (*safely 대신 safe를 써도 됨.)
e: Get home safely.
k: 조심히 들어가.

47.

* (나아가 개념을 확실히 잡으며) 이해하다 = get
e: I got it.
k: (이순간 내가 확실히 이해한 느낌) 이해했어/ 알겠어

48.

* get 사람 + to 동사원형 (~에게 ~를 하게) 만들다/ 설득하다 (*누군가로 하여금 나아가 무슨 일을 하게끔 만들 때 make 보다 부드러움.)
e: I got him to quit smoking.
k: 내가 그를 금연하게 만들었어/설득했어.

49.

* get: 받다
e: I just got a call from corporate.
k: 방금 본사로부터 전화 받았어.

50.

* **take a break**: (일과 일 사이에서 잠시) 쉬다.

e: **Why don't we take a coffee break?**

k: 잠깐 쉬면서 커피한잔 하는 거 어때?

51.

* **take**: 시간이 걸리다

e: **How long would it take?**

k: 그게 진행되려면 얼마나 걸릴까요?

52.

* 일을 책임지고 맡아서 할 때 쓰는 **take**

e: **I'll take it from here.**

k: 제가 여기서부터는 맡아서 하겠습니다.

53.

* **take** 사람 **out**: (동사) ~를 데리고 나가 대접하다 (*꼭 데이트가 아니라 부모님, 상사를 모시고 나가 뭔가를 사줄 때)

e: **I'd like to take you out for coffee sometime.**

k: 언제 커피 한 잔 대접해드리고 싶어요.

54.

* **take responsibility**: ~의 책임을 지다

e: **Take responsibility for your actions.**

k: 네가 한 행동에 대해 책임을 져.

55.

* **take advantage of** (~를 내게 이득이 되도록) 이용/활용/악용하다

e: **Take advantage of this opportunity.**

k: 이 기회를 (네게 이득이 되도록) 잘 활용해봐.

56.

* **hospitality**: 환대

e: **I don't wanna take advantage of your hospitality.**

k: 직역:당신의 환대를 악용하고싶지 않아요 (의역: 제가 계속 신세질수는 없죠)

57.

* **Take off**: (옷,신발,모자 등을) 벗다, 이륙하다/가다, 쉬다

e: **I gotta(have got to) take off**

k: 나 서둘러 가봐야 해

58.

* **must**: ~임에 틀림 없다 (1) 처음 만났을 때 격한 환영

e: **You must be Alex.**

k: 너가 알렉스구나!

* must: ~임에 틀림 없다 (2) 위로할 때

e: You must be tired.

k: 너 피곤하겠다.

e: That must be hard.

k: 힘들겠다.

59.

* speak highly of: ~에 대해 좋은 얘기를 하다

e: Everyone speaks highly of you.

k: 다들 좋은 말씀 많이 하시더라고요.

60.

* suit: 잘 어울리다

e: It suits you well.

k: 정말 잘 어울려.

61.

* 칭찬할 땐 외모보다 옷/장신구 등을 칭찬 I like~ (~가 맘에 들어)

e: I like your shirt.

k: 셔츠가 맘에 들어요/예쁜걸요.

62.

* If you don't mind me asking, (나이/사는 곳/직업/결혼여부 등 개인적인 질문 전) 이런 걸 여쭙봐도 될지 모르겠지만

e: If you don't mind me asking, what do you do for a living?

k: 이런 질문 드려도 될지 모르겠지만, 하시는 일이 어떻게 되세요?

63.

* How was~: (Did로 물어보는 것보다 좀 더 긴 답변을 유도) ~는 어땠어?

e: How was your day?

k: 오늘 하루 어땠어?

64.

e: Same old, same old.

k: 늘 똑같지 뭐.

65.

* Have plans: (지인과의) 약속이 있다

e: I already have plans.

k: 이미 지인과 약속이 있어요.

66.

* **freak**: 괴짜/괴물, ~에 광적으로 관심이 많은 사람 (**neat freak** 유난히 깔끔떠는 사람, 정리 정돈 잘하고 정말 깔끔한 사람)

e: Stop being such a neat freak.

k: 그렇게 깔끔 떨지좀 마!

67.

* **freak out**: 깜짝 놀라다, 어쩔 줄 몰라하다

e: Don't freak out.

k: 당황해 하지 마.

68.

* **legit = legitimate** 합법적인, (누가봐도 인정할만큼) 끝내주는, 훌륭한

e: That pizza place is legit.

k: 그 피자집 진짜 끝내줘.

69.

* **cheap**: (싼 가격에만 포커스, 품질이 좋다는 보장은 없음) 가격이 싼

e: At least it was cheap.

k: (싸게 산 물건이 고장 났을 때) 적어도/최소한 싼잖아.

70.

* **affordable**: 감당할 수 있는 비용인, 가격이 알맞은.

e: I find it affordable.

k: 난 그게 가격이 알맞다고 생각해.

71.

* **be smart with money**: 현명한 소비습관을 지니다

e: She's smart with (her) money.

k: 그녀는 현명한 소비습관을 가지고 있어.

72.

* **weird**: (내게 익숙한 경험/지식과 달라서) 이상한

e: It tastes weird.

k: 그거 맛이 이상한데/ 평소와 다른데.

e: You're acting weird.

k: 너 평소와 다르게 왜이래.

73.

* **kind of = kinda = sort of = sorta** 일종의/종류의, 쯤, 약간, 어느정도

e: I'm kind of hungry.

k: 나 쯤 배고파.

74.

* **mess** (명사) 엉망진창인 상태/상황

e: Sorry about the mess.

k: (지인이 내 집, 사무실 등에 왔을때) 정리정돈이 안되서 미안.

75.

* mess up (동사) ~를 엉망으로 만들다/ 망치다

e: Don't mess it up.

k: 망치지 마.

76.

* I saw this coming. 이럴 줄/ 이렇게 될 줄 알았어.

e: I didn't see this coming.

k: 이렇게 될 줄 몰랐어.

e: I should have seen this coming.

k: (후회) 이렇게 될거란걸 알았어야 했는데.

77.

e: What brings you here?

k: 여기 어떤 일로 오셨어요?

78.

* in person 직접 (=face to face)

e: It's nice to finally meet you in person.

k: 드디어 직접 만나보어 정말 반갑습니다.

79.

* reach: (전화/이메일/문자 등) 연락이 닿다

e: I've been trying to reach you.

k: (계속 연락이 안되던 상대와 드디어 연락이 닿았을 때) 계속 연락했어.

80.

* be in the mood for: ~하고/보고/먹고 싶은 기분이다

e: What are you in the mood for?

k: (내키는 게 뭔지 물어볼 때) 뭐가 하고/보고/먹고 싶어?

81.

* Can I help you보다 덜 사무적인 표현으로 친한 지인에게 씬.

e: Is there anything I can do?

k: 내가 해줄 수 있는게 뭐라도 있을까?

82.

* else: 또/다른

e: Is there anything else I can do?

k: (이미 상대방에게 도움을 준 후) 제가 또/더/추가로 해드릴 수 있는 게 있을까요?

83.

* **allow me to + 동사원형**: (let me 보다 격식) 제가 ~하게 해주세요/ ~하겠습니다.

e: Allow me to introduce myself.

k: 제 소개를 드리고자합니다.

84.

* **get back to** 사람: ~에게 나중에 연락하다/회답하다

e: Can I get back to you on that?

k: 그건 알아보고 나중에 다시 말씀드려도 될까요?

85.

* **area of expertise**: 전문분야

e: This is a little outside of my area of expertise.

k: 그건 제 전문분야에서 조금 벗어나요 (잘 몰라요)

86.

e: Thank you for taking time out of your busy schedule.

k: 바쁘신데 와주셔서/시간 내주셔서 감사합니다.

87.

* **wrap up**: 마무리하다 (집에 간다는 보장은 없음)

e: Let's wrap it up.

k: 마무리하자

88.

* **call it a day/night** 마무리하다/ 끝내다 (집에 가자는 뉘앙스)

e: Let's call it a day.

k: 이쯤에서 그만하고 집에 가자.

e: It's getting late. We should call it a night.

k: 시간이 늦어가는데 이쯤에서 그만하고 집에 가는게 좋겠어.

89.

* **errand**: 심부름/일/용무

e: I have to run some errands.

* 나 일좀 봐야 해.

90.

* **make it up to** 사람: 만회하다/보상하다

e: Let me make it up to you.

k: (보통 잘못하고나서) 내가 너에게 만회할게/ 더 잘할게

e: How can I make it up to you?

k: 어떻게 해야 화가 풀리겠어?

91.

* **treat**: 대접하다

e: **Lunch is my treat. The sky's the limit.**

k: 점심은 제가 대접해 드릴게요. (한계는 없으니) 먹고 싶은거 다 드세요.

92.

* **~is on me**: ~는 내가 쓸게

e: **First round is on me.**

k: 첫 잔은 내가 쓸게.

e: **Next round is on me.**

k: 다음 잔은 내가 쓸게.

93.

* **I insist**. 거절 마.

e: **Let me pick up the check. I insist.**

k: 내가 계산할게. 거절 마.

94.

* **It's the least I can do**. (내가 해줄 수 있는 최소한의 도리) 그정도는 내가 해줘야지.

e: **Let me give you a ride. It's the least I can do.**

k: 내가 태워다 줄게. 그정도는 내가 해줘야지.

95.

* **honest mistake**: 의도치 않은 실수

e: **It was an honest mistake.**

k: (실수 후 일부러 그런게 아니라고 변명/해명) 그건 의도치 않은 실수였어.

96.

* **solid**: 괜찮은/좋은/믿음직한 *고체처럼 쉽게 변하지 않는 꼭 차고 견고한 느낌 (**good but nothing special**)

e: **That's a solid idea.**

k: 괜찮은 생각이네.

97.

e: **Thanks for the heads up.**

k: (미리 경고/주의) 미리 귀띔해주서 고마워.

98.

* **RSVP**: 참석 여부를 회신 부탁드립니다.

e: **RSVP by Friday.**

k: 금요일까지 참석 여부를 회신 부탁드립니다.

99.

e: **I'll be there.**

k: (거기에) 갈게요.

e: I'll be here

k: (여기에) 올게요.

100.

* **make**: (어떤 장소로) 힘들게 가다/ 도착하다

e: I don't think I can make it.

k: 가려고 했는데 못 갈 것 같아요.

101.

* **Did you get a chance to + 동사원형?** 혹시 ~할 시간/기회 있었어?

e: Did you read my email?

k: 너 내 이메일 읽었어?

e: Did you get a chance to read my email?

k: 혹시 내 이메일 읽어 볼 시간 있었어?

102.

* **If you don't mind me/my asking~** 이런 질문 드려도 될지 모르겠지만~

e: If you don't mind me asking, are you married?

k: 이런 질문 드려도 될지 모르겠지만, 결혼 하셨나요?

103.

* **With all due respect**, 외람된 말씀이지만, 죄송하지만

e: With all due respect, this doesn't feel right.

k: 외람된 말씀이지만/죄송하지만, 이건 아닌 것 같아요.

104.

* **If possible**: 가능하다면

e: Can I get a quiet room if possible?

k: (호텔에서) 가능하다면 조용한 방으로 얻을 수 있을까요?

105.

* **I was wondering if~** (아까/예전부터 궁금했는데 고민하다 조심스럽게 여쭙보는 느낌) ~해도 괜찮은지 궁금해요.

e: I was wondering if you were available this evening.

k: (조심스레 물어봄) 오늘 저녁에 시간이 괜찮으신지 궁금했어요.

106.

e: You're very welcome.

k: (단순히 you're welcome을 쓰는 것보다 더 정중) 천만에요.

e: My pleasure.

k: 도움드려 제가 더 기쁠걸요

e: It's nothing.

k: 아무것도 아닌걸요.

e: No problem.

k: 별 거 아닌걸요.

e: Of course.

k: 당연히 도움 드려야죠.

e: It's the least I can do.

k: 당연히 이 정도는 해드려야죠.

107.

* 이메일을 시작할 때

e: I hope you are well.

k: (오랜만에 연락) 잘 지내고 있길 바라.

e: I hope you are doing well.

k: (오랜만에 연락) 잘 지내고 있길 바라.

e: I hope this email finds you well.

k: (격식) (오랜만에 연락) 잘 지내고 있길 바라.

108.

* 평소 자주 연락을 주고 받는 사이에서 이메일을 시작할 때

e: I hope you are having a great day.

k: 좋은 하루 보내고 있길 바라.

e: I hope you are having a great week.

k: 좋은 한 주 보내고 있길 바라.

109.

* 지인이 오랜만에 내게 연락했을 때. (답장할 때)

e: It's great to hear from you.

k: (이메일, 전화 등) 소식 들으니 정말 반가운걸.

110.

* 친한 지인이 오랜만에 연락했을 때

e: What a nice surprise!

k: 기분 좋은 서프라이즈인걸!

111.

* attach: (이메일에서) 첨부하다

e: Please see the attached file.

k: 첨부한 파일을 확인 부탁드립니다.

112.

* CC (=Carbon Copy) 참조인 추가하다

e: I CC'd Mike on this email.

k: Mike를 참조인 추가 했습니다.

113.

* forward: (이메일에서) 전달하다

e: Could you forward me the info?

k: 그 정보좀 전달해줄 수 있어?

114.

* 동사 **follow up**: 후속 조치하다 (이미 일어난 일에 대해 추가 조치, 질문, 행동을 하는 것) (1)
단순히 추가적으로 뭔가를 하고 싶어서 (추가적인 정보를 주거나/ 추가적인 질문을 하거나)

e: Did you follow up on that?

k: 그 점에 대해 더 알아봤어?

* (2) 누군가한테 재촉할 때.(제일 많이 사용). 특히 회사에서 자주 쓰이는 **Follow up**. 내가 목표로 하는 걸 추진하기 위해 결정자에게 도움이 될만한 추가 정보를 주거나 재촉/리마인드하며 계속 연락을 유지하는 것

e: I just wanted to follow up on our meeting last Friday.

k: 지난주 금요일 미팅후 다음 단계로 넘어가기 위해 연락하는 뉘앙스로 하는 말

115.

* 형용사 **follow-up**: 후속조치

e: follow-up question.

k: 추가 질문

e: follow-up appointment.

k: (병원에서) 재진

116.

* **Is it okay if I~?** 제가 ~해도 괜찮을까요?

e: Is it okay if I take this Friday off?

k: 이번주 금요일에 쉬어도 괜찮을까요?

117.

* **Please note that~:** (유의/참고 사항을 알려주며) ~라는 점 알아두세요.

e: Please note that our office will be closed tomorrow.

k: 내일 저희 사무실이 휴무라는 점을 참고 부탁드립니다.

118.

* **make a note of:** (중요하니) ~를 메모하다/기억해 두다

e: I'll make a note of it. (중요하니) 메모해둘게요/ 기억할게요.

k: Please make a note of it. (중요하니) 기억해두세요.

119.

* **by:** (일회성) ~까지 **by 2:** 2시까지 한번만 하면 됨. 일회성.

e: You need to turn in your report by 2.

k: 2시까지 (한번만) 제출하면 돼

120.

* **until:** (지속성) ~까지 **until 2:** 2까지 쪽 행동이 지속. 지속적.

e: I stayed up till 2 working on my project.

k: 프로젝트 작업하느라 2시까지 쪽 안자고 깨어있었어.

121.

* further: 추가로/더

e: Please let me know if you have any further questions.

k: (상대의 질문에 답변 후) 추가 질문이 있으시면 말씀 부탁드립니다.

122.

e: I look forward to hearing from you.

k: (이메일에서) 답변/연락 기다리겠습니다.

123.

* Keep me in the loop (계획 및 프로젝트의 정보나 현황을) 어떻게 되는지 계속 알려줘 / 보고해줘

e: Keep me in the loop.

k: 진행상황을 내게 알려줘.

e: I'll keep you in the loop.

k: 진행상황을 내가 알려줄게.

124.

e: I hope this helps.

k: (상대가 유용하다고 생각할 만한 내용을 보내주며) 도움이 되었으면 좋겠어요.

125.

e: I'll get back to you as soon as I can.

k: (지금 바로 도움 주거나 답변 주긴 어렵지만) 가능한 빨리 연락/회신 드리겠습니다.

126.

* 나이가 바뀔 때 쓰는 동사 turn

e: I am turning 40 this year.

k: (생일 전엔 turning) 나는 올해 40세가 되어가.

e: I turned 40 this year.

k: (생일 후엔 turned) 나는 올해 40세가 되었어.

127.

* 명사 turn (차례)

e: It's my turn.

k: 제 차례인걸요.

128.

* turn around: (경기/경제/상황이) 호전되다.

e: Things will turn around.

k: (정말 상황이 최악일 때) 상황이 나아질거야/호전될거야.

129.

* work out: 운동하다/잘 풀리다/해결되다 *turn around보다 일상에서 다 잘 될거란식으로 더 가볍게 쓸 수 있음

e: I hope everything works out for you.

k: 다 잘 풀리길 바라.

130.

* turn out: (결과적으로)~로 드러나다/ (특정방식으로 일이) 진행된다. *go는 진행 상황/과정에 포커스 How did it go? 어떻게 진행 됐어? turn out은 결과에 포커스 How did it turn out? 결과적으로 어떻게 됐어?

e: Turns out it wasn't for me.

k: 알고보니 그건 내 취향이 아니더라.

e: Turns out it was perfect for me.

k: 알고보니 그건 내 취향이더라.

131.

* turn into: (결과적으로) ~로 변하다/~가 되다

e: It might turn into a great opportunity

k: 좋은 기회가 될지도 모르잖아.

132.

* turn on: 켜다 <-> turn off: 끄다

e: Can you turn on the air?

k: 에어컨좀 켜줄 수 있어?

133.

* turn up: 키우다

e: It's cold. Turn up the heat.

k: 춥네. 히터좀 세게 틀어줘.

134.

* turn down: 줄이다, 거절하다.

e: I'd like to say thank you, but I'm gonna have to turn your offer down.

k: 감사하다고 말씀드리고 싶은데요, 그런데 제안을 거절해야 할거같아요.

135.

* I'm gonna have to + 동사원형 = I'm going to have to (조심스럽게 확고한 의지를 표현, 부정적인 말을 할 때 빛을 발함) ~해야할 것 같아요.

e: I'm gonna have to take a rain check.

k: 다음으로 미뤄야 할거 같아요.

e: I'm gonna have to say no.

k: 안된다고 말씀드려야 할거 같아요.

136.

e: You made my day.

k: (내 하루를 완성시켰을 만큼) 덕분에 기분 좋은걸.

137.

* from scratch: 맨 처음부터

e: I made it from scratch.

k: (요리/프로젝트 등) 내가 처음부터 직접 다 만들었어.

138.

* make: (~가 특정 행동을 하게 강압적으로) 만들다.*상대가 무리한 요청을 했지만 어떻게 해서든 되게 해보겠다는 뉘앙스

e: I'll make it work.

k: 되게 만들게/되게 할게.

139.

* make a decision: 결정하다

e: That's not your decision to make.

k: (오지랖 넓게 굴지 말라는 뉘앙스) 네가 내릴 결정이 아냐.

140.

* I don't feel comfortable 동사ing: (하고 싶지 않음) ~하는게 불편해.*I'm not comfortable with~

e: I don't feel comfortable answering that question.

k: (답변하고 싶지 않음) 그 질문에 답변드리기가 불편하네요.

141.

* mandatory 의무적인(필수사항) <-> optional 선택적인

e: Is it mandatory or optional?

k: 그거 꼭 해야해요? 아니면 안 해도 되나요?

142.

* make every effort to: ~하려고 갖은 애를 쓰다

e: We're making every effort department wide to fix this problem.

k: 이 문제를 해결하기 위해 전 부서에 걸쳐 정말 애쓰고 있습니다.

143.

* make the most of: ~를 최대한 이용하다/ 잘 활용하다/ 즐기다

e: Make the most of your day!

k: 오늘 하루도 최대한 잘 보내도록 해!/ 화이팅 해!

144.

* make sure: 꼭/확실히 ~하도록 하다

e: I'll make sure this doesn't happen again.

k: 다시는 이런 일이 생기지 않도록 (확실히) 하겠습니다.

145.

* **input**. 조언 *조언,아이디어, 피드백을 제공해줘서 고맙지만 '반영한다는 보장은 없을 때' 자주 씀.

e: Thank you for your input.

k: 의견 줘서 고마워.

* 브레인 스톰 단계에서 **input**을 자주 사용

e: I need your input.

k: 네 의견이 필요해.

146.

* **expedite**: 더 신속히 처리하다.

e: Is there any way you could expedite the process?

k: (안 되는 거 알지만 무리한 부탁) 어떻게해서든 좀 더 빨리 처리해주실 수 있는 방법이 없을까요?

147.

* **swamped**: (일의 늪에 빠진 것처럼) 정신 없이 바쁜

e: I'm swamped. Can we discuss this over dinner?

k: 지금 정말 정신 없이 바쁘는데 저녁 먹으면서 얘기해도 될까?

148.

* **slammed**: (벽칠 정도로) 할 일이 많은

e: I'm slammed with work.

k: 일 때문에 정말 바빠.

149.

e: Give yourself a pat on the back.

k: (잘 했다고 격려, 칭찬) 스스로를 쓰담 쓰담 해줘.

150.

e: I couldn't have done this without you.

k: (도움 준 상대방에게 당신 없이는 할 수 없었을 거란 뉘앙스) 다 잘 된 건 너 덕분이야.

151.

* **down the street**: 근처에

e: I live just down the street.

k: 저 바로 근처에 살아요.

e: There's a great cafe down the street.

k: 근처에 맛있는 카페가 있어.

152.

* **down the road**: 근처에, 앞으로/살면서(**street**은 사람 중심, **road**는 자동차 중심) 인생의 길은 울퉁불퉁 우여곡절이 많기에 **down the road**가 앞으로/살면서

e: It'll help you down the road.
k: 앞으로 살면서 도움이 될거야.

153.

* in the long run: 장기적으로 보면
e: This is gonna help me in the long run.
k: 장기적으로 이걸 내게 도움이 될거야.

154.

* frustrated: (내 뜻대로 되지 않을 때 짜증나고) 답답한
e: I'm frustrated.
k: 정말 짜증나고 답답해.
e: This is frustrating.
k: 이거 정말 짜증나고 답답하다.

155.

* embarrassed: 당황스러운, 민망한, 쪽팔리는
e: I'm embarrassed.
k: 당황스러워, 민망해.
e: This is embarrassing.
k: 이거 참 민망한걸.
e: She's embarrassing.
k: 개랑 같이 다니는거 쪽팔리고 민망해.

156.

* devastated: (은 몸이 무너질 정도로) 엄청난 충격을 받은, 망연자실한
e: I'm devastated.
k: 정말 충격적이야.
e: This is devastating.
k: 이거 정말 충격적인걸.

157.

* upset: 속상한, 마음이 상한
e: I'm upset.
k: 속상해.
e: This is upsetting.
k: 이거 참 속상하다.

158.

* humiliated: 굴욕적인
e: I'm humiliated.
k: 굴욕적이다.
e: This is humiliating.
k: 이거 참 굴욕적인걸.

159.

* I gotta run: 나 빨리 가봐야해.

e: Sorry. Something's come up, and I gotta run.

k: 미안. 무슨일이 생겨서 빨리 가봐야 해.

160.

* run an errand: 볼 일을 보다.

e: I need to run some errands.

k: 나 볼 일 좀 봐야 해.

161.

* run around: 이곳 저곳 정신 없이 다니다

e: I've been running around all day.

k: 하루 종일 여기 저기 다니느라 정신이 하나도 없네.

162.

* be in charge: ~를 담당하다

e: May I speak to the person in charge?

k: 담당자와 통화/얘기좀 할 수 있을까요?

163.

* ran late: 늦게 끝나다.

e: My meeting ran late.

k: (늦게까지 지속되었다는 뉘앙스) 미팅이 늦게 끝났어.

164.

* run into 1) 사람에게 쓰이면 우연히 만나다

e: Glad I ran into you.

k: 이렇게 우연히 보니 반가운걸.

* run into 2) 사물에 쓰이면 주로 어려움/문제를 겪을 때

e: We ran into some problems, and I was wondering if you could help.

k: 문제가 생겼는데 너가 도와줄 수 있는가 혹시나해서 물어봐.

165.

* run across 1) (사람을) 우연히 만나다/접하다 지나가다 부딪히며 만나는 것보단 살면서, 뭔가 경험하며 만날 때 자주 씀

e: I've never run across anyone quite like you.

k: 지금까지 너같은 사람은 만나 본적이 없어.

* run across 2) (특히 뜻밖의 정보나 물건을) 우연히 마주치다/발견하다 - find와 비슷

e: I ran across an interesting article the other day.

k: 저번에 흥미로운 기사를 우연히 발견했어/ 접했어.

166.

* run 대상 by 사람 (피드백, 조언 등을 받기 위해) 아이디어, 문제점 등을 누군가에게 보여주다/말하다

e: Let's run this by him first.

k: 먼저 이걸 그에게 보여주자.

167.

* run out of: ~가 바닥나다/ 다 떨어지다

e: We're running out of time.

k: (재촉) 시간이 얼마 안 남았어.

e: I'm running out of patience.

k: (품위있게 짜증) 인내심이 바닥나가.

168.

* run through: (빨리) 훑어보다/ 연습하다

e: Let's quickly run through the list.

k: 리스트를 재빨리 훑어보자.

169.

* bear: 참다/견디다

e: Please bear with me.

k: 조금만 참고 기다려주세요.

170.

* 부사 that: 그렇게, 그 정도로, 그만큼 It's that easy: 그 정도로/그렇게나 쉬워 *not that: 그리/그다지 ~하지 않는

e: It's not that bad.

k: 그리 나쁘지 않아

e: It's not that good.

k: 그리 좋지는 않아/별로야

171.

* owe: 신세를 지다, (신세를 졌으므로 당연히) ~해야한다

e: I owe you a drink.

k: (신세진후) 내가 술한잔 살게.

e: First round's on me. I owe you at least that much.

k: 첫 잔은 내가 쓸게. 최소한 내가 그정도는 해줘야지.

e: I owe you an apology.

k: 제가 사과드려야 할 것 같아요.

e: I owe you an explanation.

k: (오해의 여지가 있을 때) 제가 설명/해명해드려야 할 것 같아요.

172.

* hit: (재빨리/서둘러) ~에 가다

e: Let's hit the road.

k: (서둘러) 출발하자/가자

173.

* Appreciate 1) 진가를 알아보다/인정하다

e: We appreciate you.

k: 너의 진가를 인정하고 고맙게 생각해.

e: I guess some people don't appreciate really good food.

k: 어떤 사람들은 정말 맛있는 음식이 뭔지 잘 모른다니까.

* Appreciate 2) 고마워하다

e: I appreciate it.

k: 고맙습니다.

e: Of course.

k: 당연히 도와드려야죠.

174.

* 접미사 -ish: 거의, ~같은, ~쯤, ~스러운

e: I think she's 30-ish.

k: 서른쯤 되보여.

e: It's 5:30-ish.

k: 5시 30분쯤 되었어.

175.

* room: 여유/공간

e: Do you need room for milk?

k: 우유 넣을 공간 필요하세요?

e: Save room for dessert.

k: 디저트 먹을 배 남겨놔.

e: There's no room for delay.

k: 지체할 여유 없어.

176.

* room for improvement: 개선의 여지

e: There's room for improvement.

k: (별로라는걸 돌려 말할 때) 개선의 여지가 있는걸.

e: There's still/ always room for improvement.

k: (겸손) 아직 배울게 많은걸요.

177.

* You nailed it. (잔실수 없이 한번에) 해냈어/완벽하게 해냈어.

e: You nailed the presentation.

k: 프레젠테이션 끝내주게 잘 했어.

178.

* impressive: (감명/인상 깊을 정도로) 정말 훌륭한

e: Impressive work

k: (들인 공과 노력을 칭찬) 정말 잘 했어.

e: Impressive job

k: (완수한 일, 결과물을 칭찬) 정말 잘 했어.

179.

* **deserve**: ~를 누릴 자격이 있다.

e: You deserve it.

k: (승진/취업 등) 넌 그럴만해.

e: No one deserves it more than you.

k: (그 누구보다) 당연히 너가 잘 될만한걸.

180.

e: Atta boy/ Atta girl.

k: 그럴지~/! 잘했어/ 장하네(어린, 아랫 사람에게 칭찬)

181.

* **cover letter**: 자기소개서 **resume** 이력서, **CV** (한장 이상, 좀더 자세한) 이력서

e: Impressive CV for someone your age!

k: 나이에 비해서 이력서가 훌륭한걸요.

182.

* 현재형 **be supposed to**: (원래)~하기로 했어, ~해야해

e: I'm supposed to meet my friends, but I'm too tired.

k: 친구랑 만나기로 했는데 정말 피곤하네요.

e: It's supposed to rain today.

k: 오늘 비온다고 하더라.

183.

* 과거형 **be supposed to (was/were)** (결국 안 일어난 일) ~하기로 되어 있었어/~하기로 했었어.

e: I was supposed to study English, but something came up at work.

k: 원래 영어 공부를 하려고 했는데 회사에 무슨 일이 생겼어.

e: This was supposed to be easy and fun.

k: (결국 그럴지 모름) 원래 쉽고 재밌어야 하는 거잖아요.

184.

* 의문문 **be supposed to** 주로 답답하고 짜증날 때 '~하기로 되어 있는거야/ ~해야만 하는거야?'

e: What am I supposed to do?

k: 아, 나보고 도대체 뭘 어쩌라는거야?

e: What's that supposed to mean?

k: 그게 무슨 뜻만지야...

185.

* 구직 중일 땐

e: I'm looking for a job.

k: 구직 중입니다.

e: I'm in between jobs at the moment.

k: (경력직) 지금은 일을 쉬며 다른 직장을 알아보고 있어요.

186.

* 명함은 (business) card

e: Here's my card.

k: 여기 제 명함이에요.

e: Can I have your card?

k: 명함 좀 주실 수 있나요?

187.

e: It's on us

k: (식당, 카페 등에서) 이걸 서비스입니다.

e: It's on the house

k: (식당, 카페 등에서) 이걸 서비스입니다.

188.

* My treat. 제가 대접할게요.

e: My treat.

k: 제가 대접할게요.

e: Are you sure?

k: 정말요, 진짜요?

189.

* 대학시절은 college (University Time 아님)

e: We met in college.

k: 우리 대학 때 만났어.

e: Time flies. I miss college.

k: 시간 참 빨리 간다. 대학 시절이 그리워.

190.

* 매일 출퇴근 하는 회사는 work 또는 office

e: I'm at work.

k: 나 근무 중이야.

e: I'm still at work.

k: 나 아직 회사야.

191.

* 명사+person: ~를 선호하는/좋아하는 사람

e: I'm a dog person.

k: 난 강아지 좋아해

e: I'm a people person.

k: 난 사람들을 좋아하는 사교적인 사람이야.

* 둘 중 하나를 더 좋아한다고 할 땐

e: I'm more of a morning person.

k: 전 아침형 인간에 더 가까워요.

* 뭔가 별로라고 할 땐

e: I'm not much of a coffee person.

k: 전 커피 별로 안 좋아해요.

192.

* take a semester off: 한 학기 휴학하다

e: I took a semester off and studied abroad.

k: 나 한학기 휴학하고 어학연수/유학 갔어.

193.

* maternity leave: 출산 휴가 아빠 육아 휴직은 paternity leave

e: She's on maternity leave.

k: 그녀는 출산 휴가 중이야.

194.

* time-sensitive: (분초를 다룰만큼) 빨리 처리해야하는/급한

e: Can I see you for a second? It's time-sensitive.

k: 잠시 나 좀 볼 수 있을까? 급한 일이라서 말야.

195.

* turnaround (time): 작업완료시간/ 총 처리시간

e: Thank you for the quick turnaround.

k: 일을 빨리 처리해 주셔서 감사합니다.

196.

* responsive: 즉각 반응/대응하는

e: Thank you for being (so) responsive.

k: 빠른 답변/ 즉시 대처해주셔서 감사합니다.

197.

* A wanted to see B. A가 B를 찾아부르다.

e: You wanted to see me?

k: 저 부르셨어요?

e: Yeah, have a seat.

k: 그래, 앉아봐.

e: Is it serious?

k: 제가 뭐 잘못된거 있나요?

198.

e: I'll see what I can do.

k: 제가 할 수 있는게 있는지 한번 봐볼게요.

199.

* 주차 확인 받을 때 **validate parking**

e: Do you validate parking?

k: 주차 확인/승인 해주시나요?

e: Could you validate my parking?

k: 주차 확인/승인 좀 해주실 수 있나요?

e: Do you need parking validation?

k: (손님에게) 주차 승인 필요하신가요?

200.

* **recap**: (이미 한 말, 결정 사항등을) 요약해서 말하다 **Just to recap**,: 핵심 사항들을 정리하자면

e: Let's recap.

k: 요점 정리 해보자/상황을 정리해보자.

201.

* **left off**: 그만둔

e: Let's pick up where we left off.

k: 저번에 중단한 부분부터 이어서 계속하죠

202.

* **elaborate**: 덧붙여/ 자세히 설명하다

e: Could you elaborate?

k: 조금 더 자세히 덧붙여 설명해줄 수 있어?

203.

* **walk** 사람 **through**. (절차, 과정, 상황 등을) 차근차근 설명하다/ 보여준다.

e: Could you walk me through that?

k: 그것좀 차근차근 설명해 주실래요?

e: Let me walk you through this.

k: (절차/과정/상황 등을) 차근차근 설명해줄게/보여줄게.

204.

* **fill** 사람 **in on**. (특히 미팅 등에 빠져서 듣성 듣성 알 때) 모르는 부분을 알려주다/설명하다.

e: Could you fill me in on the last meeting?

k: 지난 미팅에서 내가 모르는 부분 좀 알려줄 수 있어?

205.

* (Please) **feel free to** + 동사원형: 부담없이 / 편히 ~ 하세요.

e: Please feel free to call me if you have any questions.

k: 질문이 있으시면 편히 전화 주세요.

e: Please feel free to stop me at any point if you have (any) questions.

k: (프리젠테이션, 미팅 등) 진행 중 궁금한게 있으시면 편히 질문하세요.

206.

* **tweak**: (동사) 약간 수정/변경하다, (명사) 약간의 수정/변경

e: It just needs a little tweak.

k: (어떻게 생각해 라는 질문에) 조금만 수정하면 될 것 같아.

207.

* **pros and cons**: 찬반여부/장단점 **pros and cons list**: 중요한 결정을 내리기 전 브레인스톡 할 때

e: Let's make a list of pros and cons.

k: 찬반여부/장단점을 리스트로 만들어보자.

208.

* **weigh**: (결정을 내리기 전) 따져보다

e: I need to weigh my options.

k: 옵션들을 잘 따져봐야 해.

209.

* **priority**: 우선사항

e: Is that really a priority?

k: 그거 진짜 지금 해야 해?

e: It's not my priority.

k: 그건 내 우선순위가 아냐/ 안 중요해.

210.

* **prioritize**: 우선순위를 매기다, 우선적으로 처리하다/우선시하다

e: I hope you prioritize this.

k: 이것부터 처리해주시길 바라요.

211.

* **I'd be happy to~**: 기꺼이 ~하다 강조: **I'd be more than happy to~**

e: If this isn't a good time, I'd be more than happy to reschedule it.

k: 지금 시간이 안되시면 (기꺼이) 다음으로 재조정할게요.

212.

e: Enjoy your lunch.

k: 점심 맛있게 드세요.

e: Enjoy your dinner.

k: 저녁 맛있게 드세요.

213.

* **rest of**: 남은

e: Enjoy the rest of your day.

k: 남은 하루 잘 보내세요.

e: Enjoy the rest of your night.

k: 남은 밤 잘 보내세요.

214.

* like보다 강조할 때 쓰는 enjoy - like는 좋아하는 것, enjoy는 즐기는 것

e: Are you enjoying your new position?

k: 새 직책은 마음에 들고?

e: I enjoy your company.

k: 너와 함께 있으면 즐거워.

215.

e: Sorry to keep you waiting.

k: 기다리게 해서 미안해.

216.

* excuse: (자리를 뜨는 것에 대해) 양해하다/양해를 구하다

e: Could you excuse me for a second?

k: (식사 중 잠시 전화를 받으러 가야할 때나 화장실을 가야할 때)잠시 실례해도 될까요?

217.

* go ahead - 먼저 하라고 양보할 때 - 말이 겹쳤을 때 '먼저 말씀하세요' - 자리에 앉으라고 할 때
- 계속 질문/말하라고 할 때 등

e: Go ahead.

k: 먼저하세요/타세요/가세요.

218.

e: Sorry to interrupt.

k: (상태가 다른 일을 하고 있는데 말 걸기 전) 방해해서 미안.

219.

* wish 주어+동사: ~할텐데/~하면 좋을텐데 1) 우리가 원하는 상황이지만 현재 상황과 반대되는 상황일 때 2) 아쉬움을 표현할 때

e: I wish everyday was Sunday.

k: 매일이 일요일이라면 좋을텐데.

e: I wish I could, but I can't.

k: (제안을 거절할 때) 그렇게 할 수 있다면 좋을텐데, 그럴 수 없어.

220.

* help 사람 out with: ~에 있어서 도움을 주다.

e: Could you help me out with something?

k: 뭐 좀 도와줄 수 있어?

221.

* wish+명사 (hope와 비슷함: We hope you have a merry Christmas.)

e: We wish you a merry Christmas.

k: 즐거운 크리스마스가 되길 바라

* wish+명사 (hope와 비슷함: Please hope that I have good luck.)

e: Wish me luck.

k: 잘 되길 바라줘

222.

* not that you need it: 네가 필요한 건 아니지만

e: Good luck, not that you need it.

k: 네가 필요하진 않겠지만 행운을 빌어.(굳이 행운을 빌어주지 않아도 너가 알아서 잘 하겠지만 그래도 행운을 빌어줄게)

223.

* wish to+동사원형: want와 비슷한 의미로 격식을 차린 상황에서 자주 씀

e: I don't wish to discuss it further.

k: 더 이상 얘기하고 싶지 않습니다.

e: I wish to speak to the manager.

k: 매니저와 얘기하고 싶습니다.

224.

* hope: ~하면 좋겠다/ ~하길 바라

e: I hope you're having a great day.

k: 좋은 하루를 보내고 있길 바라.

e: I hope you get better soon.

k: (아픈 사람에게) 곧 나아지길 바라.

225.

* takeaway: (영국) 포장음식 (미국) 특정 상황에서 내가 가져가고 싶은 '핵심정보, 느낀점'

e: What was your takeaway?

k: 너가 느낀점/배운점이 뭐야?

226.

* booth: 레스토랑에 있는 칸막이 된 자리

e: Table or booth?

k: 테이블 자리 앉으실래요? 아니면 칸막이 있는 부스 자리 앉으실래요?

227.

* patio: 야외 테라스

e: Your group's on the patio. I'll show you the way.

k: 일행분들이 야외 테라스에 계세요. 제가 안내해 드릴게요.

228.

* party: (여행/방문 등을 같이 하는) 단체

e: How many in your party?

k: 일행분이 총 몇분이세요?

229.

* under: ~라는 이름으로/ 명의로 - It should be under (사람 이름): ~로 예약되어 있을거예요.

e: Table for 2 under Seoul

k: Seoul로 2명 테이블 예약 했어요.

230.

* make a reservation vs. reserve 예약하다 *make a reservation: 단독 사용 가능

e: I made a reservation.

k: 예약했어요.

* reserve는 뒤에 대상이 꼭 나와야 함

e: I reserved the conference room.

k: 내가 회의실을 예약했어.

231.

* tap water: 수도물

e: tap or bottled?

k: 수도물 (무료) 드릴까요? 아니면 병 (유료)에 든 물 드릴까요?

e: Tap water's fine.

k: 수도물 주셔도 됩니다.

232.

* draft 생맥주 vs. bottled 병맥주 Draft: 원고의 초안

e: This draft looks solid.

k: 이 초안 괜찮아 보이네.

233.

* Does it come with~? ~도 같이/ 딸려 나오나요?

e: Does it come with a drink?

k: 음료도 같이 나오나요?

e: How many sides does it come with?

k: 사이드는 몇개 같이 나오나요?

234.

* 메뉴를 보거나 생각할 시간이 필요할 때

e: Can you give us a minute?

k: (일분정도) 잠시 시간 좀 주실래요?

235.

* to-go box/container: 포장할 수 있는 용기

e: Can I have a to-go box/container?

k: 포장할 수 있는 용기 좀 얻을 수 있을까요?

e: Can I have a to-go cup?

k: (음료) 포장할 수 있는 컵 좀 얻을 수 있을까요?

236.

* put: 놓다/두다, 말로 표현하다/설명하다

e: You can put your stuff here.

k: 네 물건 여기에 뒀도 돼.

e: How shall I put this?

k: 이걸 어떻게 표현할 수 있을까?

237.

* leave: 두고 가거나 맡겨놓고 가다

e: I think I left my wallet at the restaurant.

k: 실수로 레스토랑에 지갑 두고 온것 같아.

238.

* generous: (원가를 주는데 있어서) 후한 *아낌없이 퍼주는 느낌 -누군가 맛있는 걸 사줄 때 그냥 Thank you만 쓰지말고

e: You're so generous.

k: (상대가) 정말 관대하세요.

e: That's very generous.

k: (특정 행동이) 그거 정말 관대하신걸요.

239.

* I'm happy for you. 잘 됐다.

e: Congrats on your promotion. I'm very happy for you.

k: 승진 축하해. 정말 잘 됐다.

240.

* Overwhelm 1) 할 일이 많거나 받아들일게 많아 벅차서 어쩔 줄 모를 때

e: I can understand this is overwhelming.

k: 이거 받아들이기 벅찬거/ 힘드신거 알아요.

* Overwhelm 2) 극도로 기쁘거나 감동 받았을 때

e: I never saw this coming. It's overwhelming.

k: 이런 일이 내게 일어날 줄 몰랐는데 감정이 벅차 오르네.

241.

* when you get a chance: (반드시 언젠가는 꼭 해야 함) 기회/시간 될 때

e: Please call me when you get a chance.

k: 시간될 때 전화 줘.

e: When you get a chance, could you take our order?

k: (주문을 안 받을 때 바쁜 거 알지만) 시간될 때 저희 주문 좀 받아주실래요?

242.

* If you get a chance: (꼭 하지 않아도 됨) 기회/시간이 된다면 부담 없이 추천할 때 빛을 발함

e: You should check out that restaurant if you get a chance.

k: 시간되면 그 레스토랑 한번 알아봐.

243.

* roll up your sleeves: (소매를 걷어 붙이며) 적극적으로 일하다

e: We need to roll up our sleeves.

k: 우리는 적극적으로 임해야해/ 나서야해

244.

* crystal clear: (clear의 의미를 강조) 정말 투명한/ 확실한

e: I wanna be crystal clear.

k: 분명히/확실히 해두고 싶어요.

e: Is this clear?

k: 이거 확실히 이해했지?

e: Yes, it's crystal clear 또는 Crystal.

k: 정말 확실히 이해했어요.

245.

* 24-7 (하루 24시간, 일주일 내내) 늘, 연중 무휴

e: I work 24-7.

k: 난 늘 일만 해.

e: They are open 24-7.

k: 거긴 연중 무휴야.

246.

* sleep on it (하룻밤 자면서) 심사숙고하다

e: Let me sleep on it.

k: 시간을 갖고 곰곰이 생각해볼게.

e: I slept on it.

k: 곰곰이 생각해봤어.

247.

* take a rain check (제의/초대 등을 거절하며 다음번에는 받아들이겠다는 뉘앙스로)

미루다/다음을 기약하다

e: Can I take a rain check?

k: 다음으로 미뤄도 될까?

248.

* My plate's full. (처리해야 할) 문제/일이 많다

e: I'm sorry, but my plate's full at the moment.

k: 미안하지만 지금은 내가 해야할 게 많아서 말야.

249.

* over: ~하는 동안에/~하면서

e: Let's discuss this over lunch.

k: 점심 먹으면서 얘기하자.

e: Do I have to do it in person or can I do it over the phone?

k: 직접 가서 해야 하나요? 아니면 전화로 해도 되나요?

250.

* work late: 늦게까지 일하다

e: I need to work late tonight.

k: (늦게까지 일해야 해) 야근해야 해.

e: Fingers crossed for overtime pay.

k: 야근 수당이 나오면 좋겠다.

251.

* get off: 퇴근하다.

e: What time do you get off work?

k: 몇시에 퇴근해?

252.

* hard work: 열심히 쏟은 노력, 공

e: Your hard work just paid off.

k: 열심히 일한 보람이 있네.

* hard worker: 열심히 일한 사람, 노력가

e: It's not luck. You're a very hard worker.

k: 운이 좋은게 아니라 네가 열심히 일해서 그래.

253.

* work on: ~에 열심히 노력을 들이다/착수하다

e: What are you working on?

k: 뭘 그렇게 열심히 하고 있어?

254.

* work around 사람's schedule: 어떻게든 일정에 맞추다

e: We'll work around your schedule.

k: 어떻게든 네 일정에 맞추게

255.

* work through: 해치우다/ (감정적인 일을) 해결하다

e: We can work through this.

k: (힘들겠지만 그래도) 이 어려움이나 문제들을 잘 해결할 수 있어.

256.

* pick-me-up: 기분 전환을 시켜줄 수 있는 간단한 간식이나 음료

e: Got you a little pick-me-up.

k: 이거 먹고 힘내.

257.

* It doesn't matter to me. 난 상관 없어. *관심 없다고 할 때도 쓰는 I don't care와 달리 It doesn't matter는 뭘 하든 그게 내게 중요하지 않다는 느낌

e: Anywhere. It doesn't matter to me.

k: 어디를 가던 난 아무데나 괜찮아.

258.

e: I'm fine with whatever. = I'm good with whatever.

k: 난 뭐든 다 좋아.

259.

* Are you up for 명사/동사ing? ~할 마음/의향 있어? *좀 더 캐주얼하지만 Are you down for도 같은 의미

e: Are you up for another drink?

k: 술 한잔 더 마실래?

260.

* still: 여전히 *약속 확인차 연락할 때 자주 씬

e: Are we still meeting tonight?

k: (여전히 그럴 계획이 있는지 확인차) 우리 오늘 밤에 만나는거 맞지?

261.

e: I won't take no for an answer.

k: (호의를 베풀 때) 거절 마.

* 유사표현: I insist. 거절 마.

e: It's the least I can do.

k: (최소한 그정도는 내가 해주고 싶으니) 거절 마.

262.

* I could use~. ~하면 좋겠어/~가 필요해 *뭔가 원하고 필요로 한다는 걸 간접적으로 표현 *drink 술/coffee 커피/help 도움/expertise 전문지식/advice 조언/break 휴식

e: I don't know about you, but I could use a drink.

k: 넌 어떨지 모르겠지만 난 술한잔 마시고 싶어.

263.

* You could use~. 너 ~하는게 좋겠어/~가 필요해. *상대가 뭔가를 하는 게 좋겠다고 제안하거나 부드럽게 권장

e: You could use some rest.

k: 너 좀 쉬는게 좋겠다/ 휴식이 필요해.

264.

* 과장해서 맛있다고 할 때 쓰는 **delicious** *주로 상대가 내게 맛있는 걸 사줄 때나 요리해줬을 때 씀

e: This is delicious. You're such a great cook.

k: 이거 진짜 맛있다. 너 정말 요리 잘 한다.

e: This smells delicious.

k: 완전 맛있는 냄새나!

e: Everything looks delicious.

k: 완전 다 맛있어 보인다!

265.

* 맛있다고 할 때 쓸 수 있는 표현들 - **light**: 깔끔 담백한

e: It's good.

k: 맛있네.

e: It's delectable / exquisite / divine

k: 정말 맛있네/훌륭하네

266.

* **full of flavor**: 풍미 가득한 **taste**: 입 안, 혀에서 느끼는 가장 기본적인 맛 **flavor**: 맛+향 (풍미)

e: strawberry flavor

k: (딸기 맛)

267.

* 맛없을 땐 **bad, horrible** 차마 삼키기 힘들 정도라면 **disgusting, gross**

e: It tastes weird.

k: (익숙치 않은 맛) 맛이 좀 이상한데

e: It's not that good.

k: (그다지 맛있지 않음) 별로야

e: It's interesting.

k: (익숙치 않은/생각도 못한 맛일 때) 특이하다.

268.

e: I have/got a sweet tooth.

k: 나 단거 좋아해.

269.

* **crave**: 갈망/열망하다

e: I'm craving some sweets.

k: 달달한게 땡겨.

270.

* **Is there any way~?** (어려운 부탁을 할 때) ~할 수 있는 방법이 없을까요?

e: Is there any way you could help me?

k: 저 좀 도와주실 수 있는 방법이 없을까요?

e: Is there any way you could put that in writing for me?
k: (공식화 하기 위해) 그것 좀 글로 써주시면 안될까요?

271.

* squeeze 사람 in: (몹시 바쁘거나 상황이 여의치 않지만) ~를 위한 짬을 내다
e: Is there any way you could squeeze me in?
k: 바쁘신거 알지만 잠깐이라도 저 좀 끼워주시면 안될까요?

272.

* 기술/의학 용어 등을 쓰지말고 쉽게 설명해달라고 할 때
e: Speak English.
k: 알아듣게 말해/쉽게 말해.

273.

* I lied. (실수로 잘못된 정보를 준 후 인정) 제가 틀렸네요/잘못 말씀 드렸네요. *어이쿠, 죄송해요. 잘못 알려드렸네요' 느낌
e: I lied. I said that that was the last item. I actually have one more to talk about.
k: 아이쿠, 죄송해요. 마지막 내용이라고 했는데 말씀드릴게 하나 더 남았네요.

274.

* My bad. (가볍게 자신의 실수나 잘못을 인정하고 넘어갈 때) 어이쿠, 제가 실수 했네요.- I lied는 착각하고 잘못 말해줬을 때만 쓰지만 My bad는 잘못 말해줬을 때, 실수로 잘못 행동했을 때 등 더 다양한 상황에서 쓰여요.
e: Oh, sorry. My bad.
k: 아, 미안. 내가 실수했네.

275.

* stupid는 정말 머리가 나쁜거고 Silly는 상대가 엉뚱하게 굴 때 농담처럼 자주 씬. - 조금 더 부드럽게는 You're being silly.
e: You're silly.
k: 너 참 엉뚱해, 못말린다니깐

276.

* stupid: 짜증나는*롱맨 영영사전: Spoken used when you are talking about something or someone that makes you annoyed or impatient.
e: stupid pen
k: 짜증나게 하는 펜
e: stupid project
k: 짜증나게 하는 프로젝트

277.

* Are you sure? (상대가 호의를 베풀 때 예의상 한번 튕기며) 정말/진짜 그래도 돼?
e: My treat.

k: 내가 살게/대접할게.

e: Are you sure?

k: 진짜?/그래도 돼?

e: Of course, I'm sure.

k: 그럼.

278.

* look over: (대충/씩) 훑어보다 *특히 남에게 부탁하는 입장에서 자주 씬

e: Did you get a chance to look over that contract for me?

k: 혹시 내가 보낸 계약서 훑어 볼 시간 있었어?

279.

* go over: (자세히/거듭) 살펴보다, (차근차근/꼼꼼히) 짚고 넘어가다

e: Let's go over the instructions.

k: 설명서를 차근 차근 읽어보자.

e: We have a lot to go over today.

k: 오늘 짚고 넘어가야 할 내용이 정말 많아.

280.

* thorough: 꼼꼼한

e: I'm thorough.

k: 난 꼼꼼해.

e: We went over that thoroughly.

k: 꼼꼼히/철두철미하게 살펴봤어.

281.

e: It's my go-to.

k: 그거 내가 즐겨 찾는거야.(뭔가 필요할 때 생각하지 않고 바로 가는/찾게 되는 장소,물건,사람)

282.

e: I know you would have done the same for me.

k: (도움 받은 지인이 미안해할 때) 너도 날 위해 똑같이 해줬을 거잖아.

283.

* That makes two of us. 나도 마찬가지로/나도 그래

e: I'm sorry it turned out this way.

k: 일이 이렇게 풀려서 정말 유감입니다.

e: That makes two of us.

k: 저도요.

284.

* quick question: 상대의 시간을 많이 빼앗지 않는 간단한 질문 *simple question: 누구나 답변할 수 있는 답이 명백한 질문/상대방을 추궁할 때 주로 사용

e: Just a quick question!

k: 간단한 질문 하나 드릴게요!

285.

* word: 말/대화, 약속

e: May I have a word (with you)?

k: 잠시 말/대화 좀 할 수 있을까?

e: Keep your word.

k: 네가 한 말/약속 지켜.

286.

* 왠지 느낌상 분위기나 상대의 표정이 평소와 다른 것 같을 땐 - Are you okay?는 미국에선 상대에게 문제가 있는게 확실할 때 사용

e: Is everything okay?

k: 다 괜찮은거지?/아무 일 없는거지?

287.

e: Thank you for the pep talk.

k: 격려의 말/응원 말씀 감사합니다.

288.

* 승진, 취업 등을 축하해줄 때 You deserve it보다 강조해서

e: No one deserves it more (than you)

k: 그 누구보다 더 열심히 일했으니 넌 당연히 그럴만 해/ 그럴 자격이 있어.

289.

e: Make yourself comfortable.

k: (집이나 사무실에 놀러온 지인에게) 편히 있어.

e: Make yourself at home.

k: 네 집처럼 편히 있어.

290.

* cozy: 아늑한 *공간이 좁을 때 small보다 더 긍정적인 느낌

e: It's very cozy.

k: 정말 아늑하다.

e: cozy little cafe:

k: 작고 아늑한 카페

291.

* be stuck: (원치 않는 것에 갇혀) 꼼짝 못하다

e: I'm stuck in traffic.

k: 차가 막혀서 꼼짝 못하고 있어.

e: I'm stuck at work.

k: 회사에서 꼼짝 못하고 있어.

292.

* **expect**: (설렘이 없는, 당연히 ~할거라고/될거라고) 예상하다/기대하다/생각하다

e: I expect it done by the morning.

k: 아침까지 당연히 끝낼거라 생각하고 있을게.

e: She's expecting.

k: 그녀는 출산 예정이야.

e: Are you expecting someone?

k: 누구 올 사람 있어?

293.

* **minute/second** 잠깐/순간

e: Do you have a minute?

k: 잠시 시간 돼?

e: Can I borrow you for a second?

k: 잠깐 와서 나 좀 도와줄 수 있어?

294.

* **the minute/second** 주어 + 동사: ~하자마자

e: I'll call you the minute I'm done.

k: 끝나자마자 전화할게.

295.

* **homework**: (회의 등의) 사전 조사, 준비

e: You did your homework!

k: 미리 알아봤구나/ 철저히 준비했구나!

e: I did my homework.

k: 미리 알아봤어/ 철저히 준비했어.

296.

* **juggle**: (두가지 이상의 일, 역할을) 수월히 해내다/처리하다

e: I can juggle.

k: 다 잘 해낼 수/ 처리할 수 있어.

e: I know you can juggle.

k: 네가 다 해낼 수 있다는 걸 난 알아.

297.

* **nuts = crazy 1) insane**처럼 제정신이 아닌

e: This is nuts!

k: 이걸 말도 안돼!

* **nuts = crazy 2) 뭔가 enthusiastic** (열렬히) 좋아하는

e: I'm nuts about working out.

k: 나 운동하는 거 정말 좋아해.

e: I'm not nuts about it.

k: 난 그거 별로 안 좋아해.

298.

* off the hook: (힘든 상황에서) 벗어나다, 빠져나오다

e: I'll let you off the hook.

k: 넘어가줄게/봐줄게

e: Let me off the hook.

k: 넘어가줘/봐줘

299.

* last minute: 마지막 순간의/막바지의

e: Something came up (at the) last minute.

k: (특히 약속을 취소할 때) 막판에 무슨 일이 생겨서 말야.

300.

* call: 결정/판단

e: I'm sorry, but it's not my call.

k: 죄송하지만 제가 결정할 부분이 아닙니다.

301.

* I don't care가 관심 없다는 느낌이라면 It doesn't matter는 그게 내게 중요하지 않다는 느낌 -
Anywhere. It doesn't matter to me.

e: It doesn't matter to me.

k: 난 아무거나 괜찮아.

302.

* Pick-me-up 기운을 차리게 해주는 간식이나 음료

e: Got you a little pick-me-up.

k: 이거 먹고 힘내.

303.

* 내 취향이 아닐 때 It's not for me.

e: Turns out it wasn't for me.

k: 알고보니/결국 그건 내 취향이 아니더라.

e: It's perfect for me.

k: 그건 제 기준엔 완벽해요.

304.

* I'm not much of a~: 난 ~를 즐겨하는/좋아하는 사람이 아니야.

e: I'm not much of a drinker.

k: 난 술을 별로 안 좋아해.

e: I'm not much of a coffee person.

k: 전 커피 별로 안 좋아해요.

305.

* I'm not a big fan of~ 전 ~를 별로 안 좋아해요.

e: I'm not a big fan of group dinners.

k: 전 여럿이서 저녁 먹는거 별로 안 좋아해요.

e: I'm not a big fan of Emily.

k: 전 Emily 별로 안 좋아해요.

306.

* It's not my cup of tea. 그건 내 취향이 아냐. *연관표현: It's not my thing.

e: This is not everybody's cup of tea.

k: 이걸 호불호가 갈려요.

307.

e: I'm confused.

k: 이해가 잘 안돼/ 헷갈려

308.

* I don't follow. 이해가 안돼/ 무슨 말인지 모르겠어.

e: I don't follow this exactly.

k: 정확히 이게 무슨 의미/상황인지 이해가 안돼.

309.

* 오랜만에 본 지인에게 농담으로 Hey, stranger.

e: Don't be a stranger.

k: (지인과 헤어지며) 연락하고 지내.

310.

* I, for one,,: (다른 사람은 몰라도) 저 자신은 *macmillan 사전: I, for one: used for emphasizing what you believe or think even if other people disagree

e: I, for one, am gonna be much better about keeping in touch.

k: 앞으로 저부터 더 연락 자주 할게요.

311.

* What do you say? 어떻게 생각해? / 어때?

e: What do you say we give it a shot?

k: 한번 시도해 보는게 어때?

e: What do you say we get a drink after work?

k: 퇴근 후 술 한잔 어때?

312.

* be obsessed with: ~에 집착하다시피 무척 좋아하다 *연관표현: be addicted to: ~에 중독될만큼 무척 좋아하다.

e: I'm obsessed with that show.

k: 난 그 쇼 정말 좋아해.

312.

e: Thank you for the pep talk.

k: (상사가 격려의 말을 해줬을 때) 힘나는 말씀 감사합니다.

313.

e: You would have done the same for me.

k: (도움 받은 지인이 미안해 할 때) 너도 날 위해 똑같이 해줬을 거잖아.

314.

* You deserve it보다 강조

e: No one deserves it more.

k: (승진, 취업 등을 축하해 줄 때) 그 누구보다 넌 당연히 이걸 누릴만 해.

315.

* 강조: Make yourself at home.

e: Make yourself comfortable.

k: (지인이 내 집/사무실을 방문했을 때) 편히 계세요.

316.

* hidden gem: 숨은 명소

e: It's a hidden gem.

k: (특히 맛집, 술집, 카페 등) 거긴 숨은 명소야.

317.

* I'd be more than happy to + 동.원. (강조) 제가 기꺼이 ~해드릴게요.

e: If this isn't a good time, I'd be more than happy to reschedule it.

k: 지금 시간이 안되시면 (기꺼이) 다른 날로 일정 조정할게요.

e: I'd be more than happy to walk you through it.

k: 제가 기꺼이 (과정/절차/상황을) 하나 하나 차근차근 설명해 드릴게요.

318.

e: I'm on it.

k: (누군가 일을 맡겼을 때) 알겠습니다/ 제가 처리할게요/ 제가 맡을게요.

319.

e: I need some air.

k: (머리 식힐 시간이 필요할 때) 잠깐 바람 좀 쐬어야겠어.

320.

e: I need some alone time.

k: (혼자만의 시간이 필요할 때 Leave me alone 대신) 혼자만의 시간이 좀 필요해.

321.

e: Paper or plastic? Credit or debit?

k: 종이 봉투 드릴까요 비닐봉지 드릴까요? 신용카드로 하실건가요? 체크카드도 하실건가요?

322.

* Do you have this in~: 이거 ~로 있나요?

e: Do you have this in a larger size? I don't see it in the rack.

k: 이거 더 큰 사이즈로 있나요? 여기 선반에 안 보여서요.

323.

* petite: (특히 체구가) 작은/아담한 *옷에도 p사이즈가 있어요 (163 이하)

e: She's petite.

k: 그녀는 체구가 작아.

324.

* cologne: (미국에선) 남자향수 여자 향수는 perfume

e: Are you wearing cologne?

k: 향수 발랐어?

325.

e: BOGO: Buy One Get One free

k: (하나 사면 하나 공짜)

e: Buy One Get One half off

k: (하나 사면 하나는 50% 할인)

326.

* clearance sale: 재고 정리 세일 final sale: 마지막/최종 세일 *보통 sale보다 할인율은 더 높지만 환불이 안될때가 많음

e: All sales are final.

k: 반품/ 환불 불가

327.

* return: 반품하다

e: I bought this earlier, and I'd like to return it.

k: 이거 아까 샀는데 반품/환불하고 싶어요

328.

* defective: 결함이 있는

e: There's something wrong with it. I think it's defective.

k: 뭔가 문제가 있는데 제 생각엔 하자 상품인 것 같아요.

329.

* gift-wrap: 선물 포장 하다

e: Could you gift-wrap it for me?

k: 선물 포장 좀 해주실래요?

330.

* receipt: 영수증 [뤼씨잇]

e: Your receipt is in the bag.

k: 영수증은 가방에 넣었어요.

331.

* find: 찾고 있던 걸 찾아내다 look for: ~를 찾아보려 노력하다 *Did you find everything okay?

e: Did you find everything you were looking for?

k: (체크아웃 할 때) 찾으시던 물건은 다 찾으셨나요?

332.

* check in the back: 뒤에/창고에 확인해보다

e: Can you check in the back?

k: (재고가 있는지) 창고에 확인해보실 수 있나요?

333.

* sign up: 신청하다 *SSN (Social Security Number): 사회 보장번호

e: Would you like to sign up for our store credit card?

k: 가게 신용카드를 개설하실래요?

334.

* donate = make a donation 기부하다 *부드러운 거절 - I'm good. Not today. Maybe next time.

e: Would you like to make a dollar donation to~?

k: (마트에서 체크아웃 할 때) ~에 1달러 기부하실래요?

335.

* Just a friendly/gentle reminder, (깜빡 할까봐) 혹시나해서 말씀드리는데,

e: Just a friendly reminder, we have a staff meeting this afternoon.

k: 혹시나해서 말씀드리는데 오늘 오후에 직원 회의가 있어요.

336.

* refresh 사람's memory: ~의 기억을 상기시켜주다 *이미 뭔가를 깜빡한 사람에게 다시 말해줄 때 *(Please) allow me to refresh your memory가 좀 더 정중함

e: Let me refresh your memory.

k: 기억나도록 다시 말해줄게.

337.

* The elephant in the room: (누구나 알고 있지만) 말 꺼내기 힘든 주제

e: Let's talk about the elephant in the room.

k: 불편한 주제지만 얘기해 봅시다.

338.

* go south: (상황이) 악화되다/잘못되다

e: If things go south, I'll call you.
k: 상황이 안 좋아지면 전화해서 알려줄게.

339.

* We have bigger fish to fry. 지금 이럴 때가 아니야/ 더 중요한 일을 처리해야해.
e: I'm sorry, but right now, we have bigger fish to fry.
k: 미안한데 지금 그것보다 더 중요한 일을 처리해야 해서 말야.

340.

* It doesn't ring a bell. (얘기를 들어봐도) 생각이 잘 안나는데/ 기억이 잘 안나는데
e: Does the name ring a bell?
k: 이름 들으니 기억나?
e: Now that you mention it, it does ring a bell.
k: 네 말을 듣고 보니 기억나네.

341.

e: We all make mistakes.
k: (실수 후 당황해 하는 상대에게) 누구나 다 실수하는걸요, 뭐.

342.

* point 사람 in the right direction: ~에게 옳은 방향을 알려주다 *어떻게 해야할지 모를 때 적절한 제안을 해주는 것
e: I was hoping you could point me in the right direction.
k: 제가 어떻게 해야할지 조언좀 해주셨으면 해서요.

343.

* I hear it's nice there. (특정 지역 및 장소를 얘기할 때) 거기 좋다고 늘 들어요.
e: I heard it's nice there.
k: 거기 좋다고 들었어요.

344.

* I mean it. 진심이야.
e: I meant it.
k: 진심이었어.
e: I do mean it.
k: (강조) 정말 진심이야.

345.

* 직역: 그건 제게 의미가 아주 커요.
e: That means a lot to me.
k: 큰 힘이 되네요/ 그렇게 봐주시니 감사한걸요.

346.

* I don't mean to~: (특정 일이 일어나기 전) 일부러 ~하려는건 아냐 I didn't mean to~: (특정 일이 일어난 후) 일부러 ~하려는 건 아니었어

e: I don't mean to be late, but I'm stuck in traffic.

k: (늦기 전) 일부러 늦으려고 한 건 아닌데, 차가 막혀 꼼짝 못하고 있어.

e: Sorry, I didn't mean to pry.

k: (이미 사생활을 침해한 후) 죄송해요. 캐물으려/엿보려고 한 건 아니었어요.

347.

* I meant to ~ : ~하려고 했어. I've been meaning to ~ (강조) 전부터/아까부터 ~하려고 했어.

e: Sorry. I meant to email you.

k: (보낼 의도는 있었지만 결국 안 보냄) 이메일 보내려고 했는데 미안해.

e: I've been meaning to call you.

k: (결국 안 함) 전부터/아까부터 안 그래도 전화 하려고 했었는데.

348.

* 직역: 그거 무슨 의도로 한 말/행동이야?

e: What's that supposed to mean?

k: (상대의 말/행동이 믿기지 않을 때) 그게 무슨 똥딴지야?

349.

* meant to be: (~하기로 되어있는) 운명

e: It seems like we're meant to work together.

k: 보아하니 우리 같이 일할 운명인가봐요.

e: It's meant to be.

k: 그건 운명이야.

350.

* reach out: 연락이 닿으려 노력하다 reach: 실제 연락이 닿고 소통하다

e: Thank you for reaching out.

k: (상대가 나와 연락이 닿기 위해 노력한 것에 감사함) 연락 주셔서 감사합니다.

e: Is there another number where I can reach him?

k: (실질적으로 연락이 닿을 수 있는 번호 요청) 그에게 연락 할 수 있는 다른 번호가 있을까요?

e: I've been trying to reach you all day.

k: (상대와 연락이 닿으려 노력함을 강조) 계속 연락했는데 연락이 안 달더라.

351.

* downtime: 한가한/ 휴식시간

e: What do you do in your downtime?

k: 한가할 때/ 여유 있을 때 뭐해?

e: What do you like to do outside of work?

k: 일외에 하시는 활동/취미 생활이 있나요?

352.

* 뭔가 좋아하지 않거나 내 취향이 아닐 때 hate보다 부드러운 표현 3개!

e: It's not for me.

k: 내 취향이 아냐

e: I'm not a big fan.

k: 난 (그걸) 많이 좋아하는 것은 아냐.

e: It's not my favorite.

k: 내가 좋아하는 것은 아냐.

353.

* interpretation: 해석, 설명, 이해

e: It's open to interpretation.

k: 그건 해석하기에 따라 다른 것 같아요.

354.

* self-explanatory: (설명이 따로 필요 없을 정도로) 이해하기 쉬운

e: It's pretty self-explanatory.

k: 그건 꽤 이해하기 쉬워.

355.

* 전화를 끊는 걸 직설적으로 표현하는 **hang up**은 말투에 따라 무례하게 들릴 수 있기에 대신 쓸 수 있는 표현 5개!

e: I have to go now.

k: 나 지금 가봐야 해.

e: You probably need to get back to work. I'll let you go now.

k: 아마도 네가 일하러 가야하겠지. 내가 보내줄게.

e: It was nice talking to you.

k: 얘기나워서 좋았어.

e: I think that's it for now, so I'll talk to you later.

k: 지금으로서는 충분하다고 생각해. 나중에 얘기하자.

e: I won't keep you any longer.

k: 더이상 널 (통화하느라) 붙들지 않을께

356.

* fit 사람 in: 시간을 내서 ~를 만나다

e: Thank you for fitting me in.

k: (바쁘실텐데) 시간 내어 절 만나주셔서 고맙습니다.

357.

* 지인이 내게 시간 내줘서 고맙다고 할 땐

e: I can always find/make time for you.

k: 널 위해 내가 이정도 시간을 못내겠어~?

358.

* wait and see: 상황을 지켜보다/ 두고보다

e: We still have to wait and see.

k: 아직 상황을 두고 봐야 해.

359.

* **Where are we on** 대상? ~의 현 상태가 어때?/ 어디까지 진행 됐어?

e: **Where are we on that?**

k: 그건 어디까지 진행 됐어?

360.

* **to a certain extent**: 어느 정도 까지는

e: **I agree to a certain extent.**

k: 어느 정도는 동의합니다.

361.

* **be on the fence**: 고민 중이다

e: **I'm still on the fence.**

k: 아직 고민 중이야.

362.

* **look into**: ~를 주의 깊게 살펴다 아직 결정을 못 했을 때

e: **I'm still looking into a few options.**

k: 아직 옵션들을 잘 살펴보는 중이야.

363.

* **jump into**: 뛰어들다, (서둘러) 본격적으로 시작하다.

e: **We don't have to jump into anything.**

k: (부담을 줄여주며) 서둘러 결정할 필요는 없어.

364.

* **time frame**: (어떤 일에 쓸 수 있는, 쓰이는) 시간, 기간의 범위 특정 일에 어느 정도의 시간을 쓸 수 있는지, 시작부터 끝까지 얼마나 걸리는건지 물어볼 때

e: **Give me a time frame.**

k: 대략 얼마나 걸리는지 알려줘요.

365.

e: **I have a lot on my plate.**

k: 나 처리해야할 일이 많아.

366.

* **put me in contact/touch with~**: (특히 비즈니스상 다른 사람과 연결/소개시켜줄 때) ~와 연락이 닿도록 해주다.

e: **Is there someone you can put me in contact/touch with?**

k: 연결해줄 수 있는 다른 분이 있을까요?

367.

e: My hands are tied.
k: 저도 어쩔 수 없어요.

368.

* **count on** 사람: (계획대로 해줄거라고) ~를 믿다/의지하다
e: I'm counting on you.
k: (계획대로 따라줄거라고 기대하고) 너/ 너희만 믿을게.

369.

e: Count me in
k: 나도 끼워/ 나도 할게.
e: Count me out
k: 난 빼줘/ 난 안 할래.

370.

* **go over**: 검토하다, 짚고 넘어가다
e: I'm gonna talk pretty fast because I have a lot to go over.
k: 짚고 넘어가야 할 부분이 많아서 말 좀 빨리 할게.
e: I'd like to go over the specifics first.
k: (주로 돈, **budget** 얘기를 먼저 하자는 걸 돌려 말하며) 우선 세부사항들부터 먼저 짚고 넘어가고 싶어요/ 먼저 검토해보고 싶어요.

371.

* **I'm telling you**: 진짜라니까, 정말이야
e: I'm telling you, she does have a point.
k: 정말이지 저 분의 말에 일리가 있네요.

372.

* **I doubt it**: 안 그럴걸, 그럴리가
e: It'll be you next.
k: 다음은 네 차례야.
e: I doubt it, but thank you.
k: 그럴 것 같진 않지만 그래도 고마워.

373.

* **religiously**: (빠지지 않고 독실히 하듯) 어김없이, 꼬박꼬박
e: I read it religiously.
k: 매번 빠지지 않고 꼬박꼬박 읽는다.

374.

* **positive**: (무엇이 옳거나 사실임을 전적으로) 확신하는
e: Are you sure?
k: 정말 확신해?
e: Positive.

k: 확신해.
e: I'm 100% positive.
k: 완전 확실해.

375.

* revisit: (시간이 지난 후에) ~을 다시 논의하다/재고하다
e: Let's revisit this another time.
k: 다음에 얘기하자.

376.

* get to it: (열심히 하는 것보다 일단 시작하는 것에 포커스) 시작/착수하다.
e: I'll get to it tomorrow.
k: 내일 봐볼게/할게

377.

* meet me in the middle/ meet me halfway: (서로 조금씩 양보하며) 타협/합의하자.
e: Why don't you meet me halfway?
k: (조금씩 양보해서 의견을 좁히며) 타협하는 게 어때?

378.

e: I did some research.
k: 이것 저것 좀 알아봤어요.

379.

* set in stone: 확정된
e: Is it set in stone?
k: (변경의 여지는 없는지 물어볼 때) 그거 확정된거야?
e: It's not set in stone.
k: 확정된 건 아니야.

380.

* 무생물 주어랑 정붙이기 *사람을 주어로 하는 것보다 This, That 무생물 주어로 시작하면
감정이 더 절제된 느낌 - 걱정 될 때
e: That worries me.
k: 그게 걱정돼.
* 무서울 때
e: That scares me.
k: 난 그게 무서워.
e: Time doesn't allow me to talk about it in detail.
k: 시간상 자세한 얘기를 하긴 어렵겠네요.

381.

* I was hoping~: (조심스레 내 바람/희망사항을 말할 때) ~했으면 해서요
e: I was hoping that you could point me in the right direction.

k: 어떻게 해야할지 네가 조언 좀 해줬으면 해서.

382.

* potluck: 각자 요리를 조금씩 해와서 같이 나눠 먹는 것

e: It's a potluck.

k: potluck이야.

383.

* chip in: 돈을 조금씩 보태다

e: We all chipped in.

k: 저희 모두 돈을 조금씩 보태서 샀어요.

384.

* pet peeve: 특히 싫어하는 것

e: Do you have any pet peeves?

k: 네가 특히 싫어하는 거 있어?

385.

* credit: 칭찬/인정/공

e: I can't take all the credit.

k: (칭찬/인정/공을 혼자 다 가져갈 수는 없다는 뉘앙스) 제가 혼자 다 한 게/이룬 게 아닌걸요.

386.

* one-time courtesy: 한 번만 제공되는 특별대우 *courtesy: As a favor rather than by right.

e: We don't normally do that for our clients, but we'll do that as a one-time courtesy.

k: 원래는 그렇게 안 해드리지만 이번 한번만 특별히 해드릴게요

387.

* courtesy of ~ = Given or allowed by (~가 제공한 것) Courtesy of 사람 이름, 기관: ~가 제공한 것/허락한 것

e: Courtesy of ABC.

k: 제공 ABC 방송국

388.

* big: (중요도가 큰 것처럼) 중요한, 의미있는 (big < huge)

e: Get a good night's sleep. You have a big day tomorrow.

k: 오늘 꼭 자도록 해. 내일 중요한 날이잖아.

e: I have a huge meeting today.

k: 오늘 정말 중요한 회의가 있어.

389.

* gut: 직감/촉/본능

e: What does your gut tell you?

k: (조언할 때) 직감/느낌상 어떻게 해야할 것 같아?

e: It's not logical. It's a gut feeling.

k: 논리적으로 설명할 수는 없지만 직감적으로 그렇게 해야 될 것 같아.

390.

* guts: 배짱/용기

e: You gotta have the guts.

k: 넌 배짱 좀 가져야 해.

e: You don't have the guts.

k: 넌 그럴 배짱 없잖아.

391.

* 형용사 very: (다름 아닌) 바로 그

e: the very next day

k: (강조) 바로 그 다음 날

392.

* overrated: 과대평가 된 *사람들이 얘기하는 것보다 별로거나 사람들이 강조하는 것만큼 중요하진 않다고 느낄 때

e: That place is overrated.

k: 거기 소문보다 별로야.

e: Sleep is overrated.

k: 잠 별로 안 중요해.

393.

* underrated: 과소평가 된 *정말 좋은데 사람들이 몰라줄 때

e: It's an underrated city.

k: 거긴 과소평가된 도시지.

394.

* nightmare: (악몽처럼 끔찍한) 일, 상황, 사람

e: Sorry I'm late. Traffic was a nightmare.

k: 늦어서 미안해. 차가 엄청 막혔어.

e: She's a nightmare.

k: 걀 최악이야.

e: Well, I'll hold my tongue.

k: 나도 할말은 있지만 하지 않을게.

395.

* practically: 거의 ~이나 마찬가지로(의역: 조금 보태서 말하면) 사실상, 실질적으로

e: You practically live in the office. No one deserves it more than you.

k: (승진한 동료에게) 넌 거의 사무실에서 살다시피 하는데 너가 되는 건 당연해.

e: It's practically summer.

k: 거의 여름이나 다름 없어.

396.

* **mandatory**: 의무적인

e: Is it mandatory or optional?

k: 그거 꼭 해야 하나요? 아니면 하지 않아도 되나요?

e: Attendance is mandatory.

k: 다들 꼭 참석해야 해요.

397.

* **technically**: 따지고보면, 엄격히 말해서, 기술적으로

e: Technically, I didn't do anything wrong.

k: 따지고보면, 제가 잘못된 건 아무것도 없어요.

e: Technically, it is possible.

k: 따지고 보면, 가능하긴 해요.

398.

* **apparently**: 보자하니, 듣자하니 (~한대/~하나봐)

e: Apparently, they're all working from home.

k: 듣자하니 개네 다들 재택근무 한대. / 보아하니 다 재택근무 하나봐.

399.

* **relay**: 전달하다 *information, news, message, request 등 뭔가를 받아 전달해줄 때 씬

e: I'll relay the message.

k: 메시지 전해 드릴게요.

e: Could you relay my disappointment to him?

k: 그분에게 제가 실망했다고 전해주실 수 있으시나요?

400.

* **You'll be the first to know**. 가장 먼저/바로 알려줄게.

e: The second I find anything, you'll be the first to know.

k: 뭐라도 아는 게 생기면 바로 말해줄게.

401.

* **brilliant**: 멋진, 훌륭한

e: Have a brilliant Christmas.

k: 멋진 크리스마스 보내세요

e: That's brilliant!

k: 정말 멋진데/끝내주는데!

402.

* **vulnerable**: 취약한, 연약한

e: It could put us in a vulnerable position.

k: 우리도 타격을 입을 수 있어요.

e: It's okay to be vulnerable sometimes. It's just me.

k: 때론 (속 마음을 털어놓고) 약한 모습을 보여도 돼. 다른 사람도 아닌 나잖아.

403.

* When it comes to: ~에 있어서/관해서/대해서는

e: She's top-notch when it comes to presentation.

k: 프레젠테이션에 있어선 그녀가 최고야/일류야.

404.

* as~as: ~만큼 ~한

e: It's not as easy as it looks.

k: 보이는 것처럼 쉽지 않다.

e: It's not as easy as it sounds.

k: 말처럼 쉬운게 아냐.

405.

* on the table: (상정된 것처럼) 어떤 계획, 제안 등을 검토 중이거나 고려 중일 때

e: There are several issues on the table.

k: 검토/논의/고려해야 할 문제점이 몇 가지 있습니다.

e: My offer is still on the table.

k: (아직 상대가 고려할 수 있는 옵션) 아직 제 제안은 유효해요.

e: Everything is on the table.

k: 모든 점을 고려하고 있습니다.

406.

* That's off the table. 그건 논외/고려 대상이 아냐

e: Let's take that off the table for now.

k: 당분간은/일단 지금으로서는 논외로 하죠.

e: The deal is now off the table.

k: 그 거래는 이제 물 건너 갔어.

407.

* bring to the table: 이익을 제공하다/기여하다, 제안하다.

e: What do you bring to the table?

k: 당신이 잘하는 건 뭔가요/ 어떻게 도움을 줄 수 있나요?

408.

* It's a stretch. 그건 억지야/무리야

e: It's not a stretch, is it?

k: 그건 억지/과장/무리 아니지? 그렇지?

* It's not a stretch to say ~: ~라고 말하는 게 억지/무리/과장이 아니야

e: It's not a stretch to call him an artist.

k: 그를 아티스트라고 불러도 무리가 아닙니다.

409.

* **momentum**: 일의 진행에 있어서 탄력, 기세
e: **Let's keep the momentum going.**
k: 계속 이 기세를 유지하자.
e: **It's hard to keep the momentum going.**
k: 계속 기세를 유지하는 게 어려워.

410.

e: **light drinker**
k: 술을 잘 못 마시는 사람, 쉽게 취하는 사람
e: **heavy drinker**
k: 술을 잘 마시는 사람, 쉽게 취하지 않는 사람
e: **social drinker**
k: 분위기에 맞춰 적당히 마시는 사람

411.

* **tolerance**: 내성/저항력, 용인/관용
e: **I have a low tolerance for boredom.**
k: 난 지루한 건 잘 못참아.

412.

* **zero tolerance**: (뭔가를 못 참거나 용납 못함) 무관용
e: **We have zero tolerance for cell phones in class.**
k: 수업에서 핸드폰 사용은 용납하지 않습니다.
e: **I have zero tolerance for liars.**
k: 난 거짓말쟁이는 용납 못해.

413.

* 기념할 일이 생겼을 때
e: **This calls for a celebration.**
k: 이거 축하 할 일인걸!

414.

* **intimidating**: (자신감이 없어지도록) 겁을 주는, 겁나는, 위협적인
e: **Don't be intimidated.**
k: 쫓지 마.
e: **Baking cookies from scratch is a little intimidating.**
k: 사전에 준비된 반죽을 사는 게 아닌 처음부터 하나 하나 준비해 쿠키를 굽는 건 (해본 적이 없어서 걱정되고) 겁나.

415.

* **There's no such thing as~**: ~같은 그런 건 없어요
e: **There's no such thing as luck.**
k: 세상에 운 같은 건 없어요.
e: **There's no such thing as a free lunch.**

k: 세상에 공짜는 없어.

416.

e: Couldn't be better.

k: 최고야/정말 좋아

e: Never better.

k: 최고야

417.

* Couldn't be worse: (상황이 이보다 더 나쁠 수는 없을 정도로) 최악이야

e: The timing couldn't be worse.

k: 타이밍 정말 최악이네요.

418.

* This, too, shall pass. (힘든 상황에서) 이또한 지나가리라.

e: You know what they say: this, too, shall pass.

k: 사람들이 흔히 하는 말 아시잖아요. 이 또한 다 지나갈 거라고.

419.

* Could be worse: (상황이 더 나쁠 수도 있다는 뉘앙스) 이만하길 다행이지.

e: It's not the ideal situation, but it could be worse.

k: 이상적인 상황은 아니지만, 상황이 더 안 좋을 수도 있잖아.

420.

* Don't be shy: 눈치보거나 부끄러워 하지 마시고 편히 ~하세요.

e: There's plenty of food, so don't be shy.

k: 음식 많이 있으니 눈치보지 마시고 편히 드세요.

421.

* novel: 참신한

e: That's a novel idea:

k: 그거 정말 참신한/새로운 아이디어인데.

422.

* I have my moments. 나도 잘 할 때가 있어/쓸모 있을 때가 있어.

e: Good work.

k: 잘 했네.

e: I have my moments.

k: 저도 쓸모 있을 때가 있죠.

423.

* silly: 엉뚱한, 어리석은

e: No question is silly.

k: 엉뚱한/어리석은 질문은 없으니 편히 하세요.

424.

* **orchestrate**: (치밀히) 조직/기획/조율하다.

e: I don't know when you had time to orchestrate all of this.

k: 다른 일로 바빴을텐데 이 모든걸 기획/구상 할 시간이 언제 있었을지.

e: **Everything was so well-orchestrated.**

k: 이 순간이 오기까지 모든 걸 다 철저히 구상하고 준비했어요.

425.

* **off the top of my head**: 지금 떠오르는 생각으로는

e: I don't know off the top of my head.

k: 지금 당장은 생각이 안나는데/ 잘 모르겠어.

e: **It's just an idea off the top of my head.**

k: 그냥 갑자기 든 생각인데.

426.

* **hiccup**: (약간의) 문제, 차질, 지연

e: **There's a little hiccup.**

k: 작은 문제가 있어.

427.

* **on the line**: 위태로운

e: **My whole career is on the line here.**

k: 지금 내 커리어가 달린 문제야.

428.

* **Let me get this straight**: 방금 하신 말씀을 다시 정리해볼게요. 1) 순수히 확인차 물어볼 때 2) 상대가 말하는 게 믿기지 않거나 믿고 싶지 않기에 되물을 때

e: **Let me get this straight. You lost all of it?**

k: 네 말을 정리해볼게. 그러니깐 다 잃어버렸다는 거지?

429.

* **value**: ~를 소중히 여기다/가치 있게 생각하다.

e: I value your input.

k: 나에겐 너의 의견이 매우 중요해

e: I value our friendship.

k: 난 우리 우정을 소중하게 생각해.

430.

* 누군가 실수했을 때

e: **We all make mistakes.**

k: 우리는 모두 실수하곤 하지.

e: **Everyone makes mistakes.**

k: 누구나 실수한다.

e: You're human!

k: (실수할 수 있어) 너도 사람이잖아!

431.

* mean well: 선의를 지니고 있다.

e: He means well.

k: 개가 나쁜 의도로 그런건 아냐, 애는 착해.

e: I know you mean well, but you're only making things worse.

k: 도움이 되려하는 네 마음은 알겠는데 상황만 더 안 좋아지고 있어.

432.

* (All) Jokes aside, 농담은 (다) 제쳐놓고/그만하고

e: Jokes aside, I really value you as a friend.

k: 농담은 그만하고, 친구로서 넌 내게 정말 소중한.

433.

* overlook: 간과하다, 못 본체 넘어가고 봐주다, 무시하다.

e: As a friend, we're willing to overlook it.

k: 친구로서 못 본체 눈 감아줄 마음이 있어요.

434.

e: We're in the same boat now.

k: 한 배를 탄거나/가족이나 마찬가지로야.

435.

* vice versa: 앞 문장 내용과 반대로 마찬가지로

e: I'm sure I have a lot to learn from you, and vice versa.

k: 나도 너에게 배울점이 많겠지만, 너도 내게 배울점이 많을거야.

e: What works for me might not work for her, and vice versa.

k: 제게 효과가 있는게 그녀에겐 효과가 없을 수도 있고, 그녀에게 효과가 있는게 제겐 효과가 없을수도 있죠.

436.

* It's just a formality. 그냥 형식적인 거야.

e: Relax. It's just a formality.

k: 긴장 풀어. 그냥 형식상 절차니깐.

437.

e: Don't dwell on it!

k: 마음에 담아 두지 마/자꾸 생각하지 마

438.

e: Don't let it ruin your day.

k: 그것 때문에 하루 종일 기분 나쁠 필요 없잖아.

439.

* Now is not the time. 지금은 그럴 때가 아니야.

e: Now is not the time. I've got bigger fish to fry.

k: 지금은 그럴 할 때가 아니야. 처리해야 될 더 중요한 일이 있어.

e: Now is not the time for distractions.

k: 지금은 다른 일에 정신이 팔려있을 때가 아니야.

440.

* point fingers: ~를 탓하다

e: We're not here to point fingers.

k: 누군가를 탓하거나 책임을 물으려 모인게 아니야.

e: Now is not the time to point fingers.

k: 지금은 누구를 탓할 때가 아니야.

441.

e: It's about time.

k: 때가 됐지/그럴 때도 됐지.

442.

* At the end of the day: 결국, 결론적으로

e: I'll talk to her, but at the end of the day, it's not my call.

k: 개한테 얘기해볼게. 근데 결국 내가 결정할 수 있는 부분은 아니야.

e: At the end of the day, you have to do what's best for you.

k: 결국 너에게 가장 최선인 선택을 내려야 해.

443.

* Here's to+대상: ~를 위하여 = To a wonderful evening.

e: Here's to a wonderful evening.

k: 멋진 저녁을 위해서.

444.

* sober: 술 취하지 않은, 맑은 정신의

e: I'm sober now.

k: 나 이제 술 깬어.

e: Go get sober, then call me.

k: 가서 술 깨고 전화해.

445.

* tipsy: 술이 약간 취한

e: You sound a little tipsy.

k: 너 좀 취한 것 같다.

e: I'm good. I'm pretty tipsy already.

k: 난 괜찮아. 이미 충분히 마셨어.

446.

* 음료/술을 따라주며

e: Say when.

k: (양이 충분하면) 멈추라고 말 해.

e: When.

k: 이제 그만.

447.

* 나잇살 찐다고 할 때

e: My metabolism is slowing down.

k: 나이들어 신진대사가 느려져 쉽게 살찌.

448.

* 책이 정말 재미있을 때 쓸 수 있는 표현

e: I read it in one sitting.

k: 앉은 자리에서 한 번에 읽었어.

e: I read it cover to cover.

k: 하나 하나 꼼꼼히 읽었어.

449.

* one of 복수명사: ~중 하나

e: That's one of the most important things in life.

k: 그게 인생에서 가장 중요한 것중 하나죠.

e: That's one of my favorite restaurants, too.

k: (맛장구) 저도 거기 좋아하는데!

450.

* Is it okay if ~ : (상대에게 허락/양해를 구할 때) ~ 해도 괜찮을까요?

e: Is it okay if I take one?

k: 제가 하나 가져가도 괜찮을까요?

e: By all means.

k: 그럼요.

451.

* It's not my place. (~를 할 입장/자격/권한이 없다는 뉘앙스) 제가 끼어들 자리가/나설 상황이 아니죠.

e: It's not place to say.

k: 제가 (끼어들어서/나서서) 뭐라고 얘기할 상황이 아니죠.

e: It's probably not my place, but can I give you a piece of advice?

k: 제가 뭐라 할 자격은 없는 것 같지만 그래도 조언 하나 해도 될까요?

452.

* put: (특정한 방식으로) 표현/말하다

e: I don't know how to put this.

k: 이걸 어떻게 표현해야 할지 모르겠는데.

e: How do I put this delicately?

k: 이걸 어떻게 기분 나쁘지 않게/부드럽게 말해야 될까?

453.

* well put: 잘 설명한/잘 표현한

e: That's very well put.

k: 정말 잘 설명/표현 하셨네요.

454.

* put: 단순히 물건을 내려 놓는 것에 포커스 leave: 물건을 두고 가는 것에 포커스, 맡겨 놓다

e: Do you know where I put my phone?

k: 내가 핸드폰 어디에 뒀는지 알아?

e: I'll leave my card.

k: 명함 한 장 드리고 가겠습니다.

455.

* put on: ~을 입다 *wear는 현재 입고 있는 상태에 포커스를 맞춘다면 put on은 입는 동작에 포커스

e: Put your coat on. It's freezing outside.

k: 코트 걸쳐/입어. 밖에 정말 추워.

456.

* 전화영어에서 쓰이는 put on (바꿔주다)

e: Could you put Carrie on the phone, please?

k: Carrie 좀 바꿔주실래요?

e: Could you put Carrie back on the phone, please?

k: Carrie 좀 다시 바꿔주실래요?

457.

* Just so you know: 참고로 말하자면/혹시나 해서 말해주는 건데

e: Just so you know, you're on speakerphone.

k: 참고로 말하자면/혹시나 해서 말해주는건데, 너 지금 스피커 폰이야.

458.

* 전화 연결해줄 때 put through

e: Thanks for holding. I'll put you through.

k: 기다려주셔서 감사합니다. 연결해 드릴게요.

459.

* put into: ~에 들어가다/투자하다

e: Looks like you put a lot of work into this.

k: 보아하니 정말 공을 많이 들인 것 같네.

e: I'm putting everything I've got into this project.

k: 이 프로젝트에 내 모든 걸 쏟아붓고 있어.

460.

* put together: 모으다, 준비하다

e: Thank you for putting this together.

k: 이거 준비해줘서 고마워

461.

* Kudos to ~ (~를 칭찬하고 영광을 돌리듯) 정말 대단하네/ 잘 했네!

e: Kudos to you.

k: 정말 잘 했어!

462.

e: You hit another home run.

k: (마치 홈런을 또 치듯) 또 대성공이네!

e: Can't hit a home run every time.

k: 매번 (크게) 성공할 수는 없잖아.

463.

* put 사람 in a position: ~한 입장/상황에 놓이게 하다.

e: I'm sorry for putting you in that position.

k: 널 그러한 상황에 처하게 해서 미안해.

464.

* put aside: (의견 차이, 문제, 개인적인 감정 등을) 제쳐놓다

e: Let's put that aside for a second and talk about the real problem here.

k: 잠시 그 문제는 제쳐두고 진짜 문제에 대해 얘기해보자.

465.

* put behind: (뒤로하고) ~를 잊다

e: Let's just have a drink and put this all behind us.

k: 술 한잔하고 다 잊자.

466.

* put up with: (~가 짜증나고 힘들게 하더라도) 참고 견디다/ 받아들이다/ 감수하다

e: Thank you for putting up with me.

k: (내가 널 짜증나게/힘들게 해도) 참고 이해해줘서 고마워.

e: That's it. I'm not putting up with this anymore.

k: 거기까지. 더 이상은 나도 못 참아.

467.

* put off: 미루다

e: We can't put this off any longer.

k: 더이상은 못 미뤄.

468.

* sign off on 대상: ~를 승인하다/결재하다

e: I need you to sign off on this.

k: 이거 승인/결재해 주셔야 돼요.

469.

* approve: 승인하다, 찬성하다, 괜찮다고 생각하다

e: Do you approve of him?

k: 그 사람 괜찮은 것 같아요?/좋은 것 같아요?

470.

e: You have my blessing.

k: 내가 축복/허락해줄게.

471.

e: You're just saying that.

k: (진심이 아니라) 그냥 말로만 그러는 거잖아.

e: I'm not just saying that.

k: 그냥 하는 말이 아냐/진심이야.

472.

* You're the best _____ I know. 넌 내가 알고 있는 최고의 ~야. (상대방을 능력자로 만들어주는 칭찬)

e: You're the best designer I know.

k: 넌 내가 알고 있는 최고의 디자이너야.

e: You're the smartest person I know.

k: 넌 내가 알고 있는 가장 똑똑한 사람이야.

473.

* material: 재료/자료, 자질/감

e: Did you get a chance to look at the material I sent you?

k: 흑 내가 보낸 자료 볼 시간 있었어?

e: She's management material.

k: 경영진감인데.

474.

* circle back: 나중에 다시 얘기하다/돌아오다 <브레인 스톰 중 상대의 아이디어가 특별할 게 없을 때>

e: Little generic. keep thinking. We'll circle back.

k: 좀 뻥한 얘기네. (다른 사람들 얘기하고 다시 돌아올 때까지) 생각 좀 더 하고 있어

475.

* **have the floor**: 발언권을 갖다.
e: Can I have the floor, please?
k: 잠깐 주목해주시겠어요?
e: **You have the floor.**
k: 다들 주목하고 있으니 말씀 하세요.

476.
e: **It's all yours.**
k: 마음대로 편히 써.

477.
* **budge**: 약간 움직이다, 의견을 바꾸다
e: **It won't budge!**
k: 이거 꿈쩍도 안 해.
e: **He won't budge.**
k: 생각/의견을 바꿀 기미도 안 보여.

478.
e: **I'm on a deadline.**
k: 마감기한 맞춰야 해서 바빠.

479.
* **hard deadline**: 조정 불가능, 꼭 맞춰야 하는 마감일
e: **It's a hard deadline.**
k: (조정 불가능하니) 이 때까지는 꼭 해야 해.

480.
e: **I don't appreciate your tone/attitude.**
k: (상대의 말투/태도가 거슬릴 때 경고) 네 말투/태도가 마음에 안 들어.

481.
e: **There are two sides to every story.**
k: 원래 양쪽 얘기를 다 들어봐야 되는 거잖아.

482.
* **There has to be more to the story.** 분명 우리가 모르는 부분이 있을거야.
e: **This can't be true. There has to be more to the story.**
k: 이게 사실일리가 없어. 분명 우리가 모르는 부분이 있을거야.

483.
* **make it short and sweet.** 짧고 간결히 하다
e: **I know you have a lot on your plate, so I'll make it short and sweet.**
k: 할 일이 많으신거 알기에 짧고 간결히 말할게요.

484.

* cut to the chase: 바로 본론으로 들어가다

e: I am gonna cut right to the chase here.

k: 바로 용건만 말씀드릴게요.

e: Can you cut to the chase?

k: 용건만 말해줄 수 있어?

485.

* share: 공유하다/말하다

e: Thank you for sharing.

k: 생각/경험 등을 공유하고 말해줘서 고마워.

e: I share your frustration.

k: 답답한 마음은 나도 공감/이해해.

e: I'll be sure to share your concerns.

k: 걱정 되시는 부분 꼭 말씀드릴게요/전달드릴게요.

486.

* rhetorical question: 수사 의문문

e: That was a rhetorical question.

k: 대답 듣자고/진짜 궁금해서 질문한 거 아냐.

e: That wasn't a rhetorical question.

k: 네 생각을 듣고자/진짜 궁금해서 물어본거야.

487.

* Without further ado: 더 이상의 지체/말 없이, 거두절미 하고

e: So without further ado, let me go ahead and get started.

k: 그럼 더 이상의 지체 없이 바로 (본격적으로) 시작할게요.

488.

* 내게 도움을 받고 고마워하는 상대방에게

e: That's what I'm here for.

k: (내가 널 도와주려고 여기 있는 거잖아) 당연히 도와줘야지.

* 반면 상대가 내 호의를 계속 take advantage of (악용할 때)

e: That's not what I'm here for.

k: 내가 그것 때문에 여기 있는게 아냐.

489.

* second chance: (실패 후) 두번째 / 다시 한번의 기회

e: Everyone deserves a second chance.

k: 누구에게나 두번째 기회가 주어져야 한다.

e: We all deserve a second chance.

k: 사람이란 누구나 처음엔 실수할 수도 있으니 두번째 기회를 줘야 한다는 뉘앙스

490.

* **Don't get your hopes up.** 너무 기대 하지 마.
e: **It's only our first meeting. Don't get your hopes up too high.**
k: 첫번째 미팅이잖아. 너무 큰 기대는 하지 마.

491.

e: **You have nothing to lose.**
k: 잃을 거 없잖아/믿져야 본전이잖아.
e: **What's there to lose?**
k: 잃을 게 / 손해볼 게 뭐가 있겠어?

492.

* **resonate:** (소리가 깊게) 울려 퍼지다, (마음을 울리고 깊이) 공감하게 하다
e: **That really resonated with me.**
k: 그 부분이 정말 공감 됐죠.
e: **That resonated with a lot of people.**
k: 그게 많은 사람들을 공감하게 했어요.

493.

* **compatible:** (특히 기기나 프로그램이) 호환이 되는
e: **Is that compatible with an iPhone?**
k: iPhone과 호환 되나요?
* (생각/흥미/취향 등이 비슷해서) 사이 좋게 지낼 수 있는, 뜻이 맞는
e: **It's not about money, it's about compatibility.**
k: 돈이 중요한 게 아니라, 서로 잘 맞는 거가 중요한 거야.
e: **We're just not compatible.**
k: 우린 그냥 잘 안 맞아.

494.

* **stroll:** (한가롭게 하는) 산책/거닐기
e: **It's a lovely day. Let's go for a stroll.**
k: 날도 좋은데 우리 산책 가자.
e: **We're out for an evening stroll.**
k: 우리 저녁 산책하러 나와 있어.

495.

* **highlight:** 가장 좋은/ 흥미로운 부분
e: **This is the highlight of my day!**
k: 이게 제 하루 중 가장 특별한/ 최고의 순간인걸요!
e: **What's the highlight of your day?**
k: 오늘 있을 가장 특별한 일이 뭐야?

496.

* **pull off:** (힘든 걸) 성사시키다/해내다 (특이한 의상, 헤어 등을 잘) 소화시키다
e: **How did you pull that off?**

k: 어떻게 그걸 성공시킨 거야?
e: Wow, you pulled it off. Good work!
k: 이야, 해냈구나. 정말 잘 했네!

497.

* catch up: (밀린 진도, 일, 대화 등을) 따라 잡다
e: I have a lot of work to catch up on.
k: 나 (따라 잡아야 할) 밀린 일이 정말 많아.

498.

* schedule 일정. *catch up: 그동안 못 나눈 / 밀린 얘기를 나누다
e: We should have lunch and catch up.
k: 우린 점심 먹으며 그동안 못 나눈 얘기 좀 나눠야해.
e: What's your schedule like next week?
k: 다음주 일정 어때?

499.

e: I'll catch up with you.
k: 먼저 가면 뒤따라 갈게.
e: I'll catch up with you later.
k: 우리 나중에 얘기하자.

500.

* miss의 활용법 3개
e: You're missing the point here.
k: 지금 핵심/요점을 놓치고 있잖아.
e: You 'll be missed.
k: 보고 싶을 거야/ 그리울 거야.
e: Did I miss anything?
k: 내가 놓친 거 있어?

501.

* fill in: (모르는/빠진 부분을) 알려주다, 최신 정보를 주다.
e: Can you fill me in on the last meeting?
k: 지난 회의에서 다룬 내용 좀 알려줄래?
e: I can fill you in over lunch.
k: 점심 먹으면서 (네가 모르는 부분/빠진 부분) 알려줄게.

502.

* on board: (마치 같이 한배를 탄 것처럼 특정 계획에) 동의하는/동참하는
e: Are you on board?
k: 같이 할거지?
e: We need to get her on board.
k: 그녀도 동참하도록 설득해야해.

503.

* fall for: ~에 빠지다/속다

e: You fall for it every time!

k: 넌 매번 속는구나!

e: Don't fall for that.

k: 그 말에 속지 마

504.

* fall behind: (특히 일정, 진도, payment등이) 뒤처지다/늦어지다.

e: We can't afford to fall behind.

k: 뒤처질 여유 없어.

505.

* fall back on: ~에 기대다/의지하다 (비밀 언덕/저축/차선책/Plan B/safety net)

e: Well, at least, I have something to fall back on.

k: 뭐, 그래도 최소한 의지할 대상이 있잖아.

e: Do you have savings to fall back on?

k: 잘 안돼도 의지할 수 있는 저축해 놓은 돈 좀 있어?

506.

* fall out: 떨어져 나가다, (싸워서 더이상 얘기를 안할 때) 사이가 안 좋다.

e: We had a falling out.

k: 싸워서 얘기 안해/사이가 안 좋아졌어.

507.

* fall through: 완료/실현되지 못하다, 무산되다

e: My plan fell through.

k: 내 계획이 무산 됐어.

e: My project fell through.

k: 프로젝트가 무산 됐어.

508.

* fall apart: 무너져 내리다

e: My marriage is falling apart.

k: 내 결혼생활이 산산 조각나고 있어.

e: I am falling apart.

k: (감정적으로) 산산 조각나고 있어. 힘들어.

509.

* fall short: 부족하다, 미치지 못하다

e: Here's where we fell short.

k: 이 부분이 우리가 부족했던 부분입니다.

510.

e: My brain is fried.

k: (너무 많은 정보/일로 머리가 과부하) 머리가 터질 것 같아/정말 피곤하네

511.

e: Sorry. I haven't had (my) coffee yet.

k: 미안, 아직 커피를 안 마셔서 머리가 잘 안 돌아가/잠이 덜 깬어.

512.

e: I wasn't born yesterday.

k: (바보/애송이가 아니라는 뉘앙스) 나도 알만큼 다 알아

513.

* rookie: 초보자/초심자

e: Stop thinking like a rookie.

k: 풋내기처럼 굴지 마.

e: It was a rookie mistake.

k: 경험 부족으로 한 실수였어.

514.

* point fingers: ~를 비난하다/ 책임으로 돌리다

e: We're not here to point fingers.

k: 누군가를 비난하고자/탓하고자 모인게 아니야.

515.

* It's not going to get us anywhere. 그건 우리에게 아무런 도움도 되지 않을거야.

e: I hate to say this, but it's not going to get us anywhere.

k: 이런 말 하고 싶지 않은데 그건 우리에게 아무 도움도 되지 않아요.

516.

* 직역: 너가 없으면 난 어떻게 해

e: What would I do without you?

k: 내가 많이 고마워하는 거/의지하는 거 알지?

517.

* (조심스레 자신의 생각을 제안) I was thinking ~: ~하면 어떨까 했지/~란 생각이 들었어

e: I was thinking we could go out for dinner tonight.

k: 오늘 같이 저녁이나 먹으면 어떨까 (생각)했지.

518.

e: I'm on top of it.

k: 신경써서 잘 처리하고/알아보고 있어요.

e: I'm all over it.

k: 관심/애정을 갖고 잘 처리하고 있어요.

519.

e: It's already been taken care of.

k: 이미 처리됐습니다.

520.

* Give 대상 the benefit of the doubt (확실히 모르니 일단) ~를 믿어주다/유리한 쪽으로 좋게 생각해주다.

e: Let's give them the benefit of the doubt.

k: 속는셈 치고/좋게 생각해서 기회를 줘보자.

e: We should give her the benefit of the doubt.

k: 확실히 모르니 중립적인 입장을 취하자/좋게 생각해주자.

521.

* decent: 괜찮은, (상황에) 적절한

e: He's a decent person.

k: 그는 괜찮은 사람이야.

e: She's not making a fortune, but she's making a decent living.

k: 엄청난 돈을 버는 건 아니지만 그래도 괜찮게 살아.

522.

* 적역: 그건 유일하게 상황에 적절한 행동이죠.

e: It's only decent. (예의상/도덕상) 당연히 그렇게 해야지.

k: 당연히 그렇게 해야죠/그게 예의죠.

523.

* You could at least pretend~: 최소한 ~하는 척이라도 할 수 있잖아.

e: You could at least pretend to care.

k: 최소한 신경쓰는 척이라도 할 수 있잖아.

e: You could at least pretend to like it. It's only decent.

k: 최소한 마음에 드는 척이라도 할 수 있잖아. 그게 예의지.

524.

* It's a sign! ~하라는 징조/신호야.

e: This can't be a good sign.

k: 이게 좋은 징조일리 없어.

525.

* heavy lifting: 힘든/부담스러운 일

e: I can't take all the credit. Sarah did most of the heavy lifting.

k: 저 혼자 칭찬 받을 수는 없죠. 힘든 일은 Sarah가 거의 다 했는걸요.

e: I'm doing all the heavy lifting.

k: 힘든 일은 다 내가 하고 있어.

526.

* **explore**: 탐구/분석하다, 자세히 조사하다, 잘 알아보기

e: You should explore all of your options before rushing into a decision.

k: 서둘러 결정하기 전에 네게 어떤 옵션들이 있는지 잘 알아 봐.

e: Did you get to explore the city?

k: 여기 저기 시티 투어 할 기회는 있었고?

527.

* **initiative**: (새로운) 계획/행동/프로그램

e: Great initiative!

k: 정말 좋은 계획인데!

528.

* **initiative**: 주도권/결단력/솔선 1) **show initiative**: 결단력 있게 행동하는 모습을 보여준다.

e: Way to go, showing initiative!

k: 의욕적으로 나서서 행동하는 모습 정말 멋져!

* **initiative**: 주도권/결단력/솔선 2) **take initiative**: 솔선해서 하다, 주도권을 잡다.

e: I like seeing you take initiative.

k: 의욕적인 모습을 보여주니 정말 좋다.

529.

* **resilient**: 회복력 있는, 어려움에 굴하지 않고 잘 극복하는

e: She's resilient.

k: 그녀는 어려움에 굴하지 않아/잘 이겨낼거야.

530.

e: Loving the can-do spirit!

k: 할 수 있다는 정신 정말 좋은데!

531.

* It's only/just a matter of time. 그건 시간 문제야.

e: It's only a matter of time before they figure it out.

k: 그 상황을 이해하는 건/상황 파악하는 건 시간 문제야.

e: It's only a matter of time before that happens.

k: 그런 일이 일어나는 건 시간 문제야.

532.

* **pull the plug**: 중단시키다, 손을 떼다

e: It's only a matter of time before he pulls the plug.

k: 그가 손을 떼는 건 시간 문제야.

533.

e: I saw that coming a mile away.

k: 전부터 그렇게 될 거란 걸 알고 있었어.

534.

* **It's above my pay grade.** (급여등급 위) 내 권한 밖이야, 내 선에서 해결할 수 있는 일이 아니야.

e: **That's way above my pay grade.**

k: 그건 진짜 내 권한 밖이야.

535.

e: **It caught me off guard.**

k: (예상치 못한 일에) 당황했어/ 무방비 상태로 당했어

536.

* **clarify:** 명확하게 말하다, 분명히 하다

e: **Could you clarify the last part of your e-mail?**

k: 이메일 마지막 부분이 정확히 이해되지 않는데 확실히 설명해줄 수 있어?

e: **What do you mean by 'special treatment'? Could you clarify that?**

k: '특별 혜택'이라니 무슨 의도로 한 말이야? 확실히 이해되지 않아서 그러는데 설명좀 해줄래?

537.

* **settle in:** (새로운 환경에) 적응하다 - 회의나 수업 시작 전

e: **Okay, everybody, settle in.**

k: 자, 다들, 자리 잡고 앉아주세요.

e: **How are you settling in?**

k: (새로운 직장, 환경 등) 어떻게 잘 적응하고 있어?

538.

* **honor:** (동사) 유효로 인정하여 요구를 받아주다

e: **This coupon is expired, but we'll honor it as a one-time courtesy.**

k: 이 쿠폰은 유효기간이 만료 되었는데 이번 한번만 예의상/호의로 받아드릴게요.

e: **That was a promotional price, but we'll honor it just this once.**

k: 그건 행사가였는데 이번 한번만 받아드릴게요.

539.

* 명사 **concern:** 걱정, 우려, (관여할) 일

e: **That's not your concern.**

k: 그건 네가 신경 쓰지 않아도 돼/네 알바 아니잖아.

e: **That's not my concern.**

k: 나랑 상관 없어/내가 알바 아니야.

540.

* 동사 **concern:** ~를 걱정스럽게/우려하게 만들다, 영향을 미치다/관련되다

e: **Why do you think this concerns me?**

k: 이게 왜 나한테 영향을 미친다고 생각하는거야? (이런 얘길 나한테 왜 하는거야?)

541.

* at this point: 지금 이 시점에선

e: There's nothing we can do at this point.

k: 지금 이 시점에선 저희가 할 수 있는게 아무것도 없어요.

542.

* as far as I'm concerned: 내가 보기에는, 내 입장에선, 내 생각엔

e: As far as I'm concerned, the sooner the better.

k: 내 입장에선 빠르면 빠를수록 좋다.

e: As far as money is concerned, we have nothing to worry about.

k: 돈에 있어선/관한 한 우린 걱정할 게 없어.

e: As far as this project is concerned, we're on the right track.

k: 이 프로젝트에 있어선/관한 한 우린 잘 하고 있어.

543.

* as far as I know: 내가 아는 바로는

e: As far as I know, Mike is in charge of that.

k: 내가 아는 바로는 Mike가 담당자야.

544.

* as long as: (조건) ~하는 한

e: As long as you get his approval, it's fine with me.

k: 그의 승인을 받는 한, 난 괜찮아/okay야.

545.

* That's all I can ask for. 그거면 충분해요.

e: I'll think about it.

k: 생각해볼게.

e: That's all I can ask for.

k: 그걸로면 충분해요.

546.

* All I ask is that~, ~만 해주셨으면 좋겠어요.

e: All I ask is that we stay within our budget.

k: 예산 초과만 하지 말아줘.

547.

* Glad to hear that. 듣던 중 반가운 소식이네/ 다행이네

e: It went well.

k: 잘 진행 됐어.

e: Glad to hear that.

k: 그랬다니 정말 다행이네.

548.

* **raise an eyebrow/eyebrows**: 놀라게 하다

e: Her attitude raised a few eyebrows at the meeting.

k: 미팅에서 그녀의 태도는 사람들을 언짢게 했어.

549.

e: You read my mind.

k: (안 그래도 그걸 하고 싶었는데) 내 마음을 읽었네

550.

e: Don't push it.

k: 거기까지/그만 해라.

551.

* **versatile**: 다재다능한/다목적의/다용도의 - 어디에도 잘 어울리고 어떤 임무든 잘해낼 때

e: She's very versatile.

k: 그녀는 정말 다재다능하다.

* **versatile**: 특히 다양하게 활용할 수 있는 물건, 음식 재료, 기술

e: It's very versatile.

k: 그건 매우 유용하다.

552.

* **controversial**: 논란/논쟁의 여지가 있는 - 논쟁의 여지가 있는 주제이기에 얘기하고 싶지 않다는 뉘앙스로

e: That sounds controversial.

k: 그건 논쟁의 여지가 있네요.

* 회의 중 **controversial**한 주제에서 벗어나고 싶을 때

e: Let's move to something less controversial.

k: 좀 쉬운 주제로 넘어가 봅시다.

553.

* **touchy**: 민감한, 조심해서 다뤄야 하는

e: She's living paycheck to paycheck. Money is a touchy subject for her.

k: 그녀는 한달 벌어서 한달 먹고 살아. 돈 얘기에 민감해.

554.

* **outrageous**: 너무나 충격적인, 터무니 없는

e: The rents are outrageous!

k: 월세가 정말 터무니 없이 비싸네!

e: Their demands are outrageous!

k: 정말 터무니 없는 요구사항이야.

555.

* **devastating**: (치명적인 손상을 가하듯) 엄청나게 충격적인

e: I was devastated when I heard the news.

k: 그 소식을 들었을 때 정말 엄청나게 충격 받았죠.

556.

* get the hang of: 요령을 터득하다/감을 잡다

e: Don't worry. You'll get the hang of it.

k: 걱정하지 마. 요령을 터득할 거야

e: You're getting the hang of it already!

k: 벌써 감 잡고 있는데!

557.

* get used to: ~에 익숙해지다

e: Just give it some time. You'll get used to it.

k: 그냥 시간이 좀 지나면 익숙해질거야.

e: It takes some getting used to.

k: 익숙해지는데까지 시간이 좀 걸려.

558.

* To be decided/determined *TBA는 추후 발표 (To be announced)

e: TBD

k: 추후 결정 예정

559.

* ETA: 도착 예정시간 Estimated time of arrival

e: What's their ETA?

k: 개네 언제쯤 도착해?

560.

* Let's play it by ear. (사전에 계획을 세우기보다) 그때그때 상황을 봐 가며 결정/처리/대처하다

e: It's too early to make that call. Let's just play it by ear.

k: 결정을 내리긴 너무 일러. 그냥 그때그때 상황을 보고 대처하자.

561.

* born: 타고난

e: Are you ready?

k: 준비됐어?

e: Of course. I was born ready.

k: 그럼. (강조) 완전 준비 됐지.

e: You're a born storyteller.

k: 넌 정말 타고난 이야기꾼이야.

562.

* born and raised: 태어나고 자란/토박이의

e: Are you from Seoul?

k: 너 서울 출신이니?
e: I am born and raised.
k: 나 (서울) 토박이야.

563.

* have a soft spot for~: ~를 무척 좋아하다/ ~에 약하다
e: I have a soft spot for my daughter.
k: 난 내 딸아이 앞에만 서면 마음이 약해져.

564.

* unprecedented: 전례 없는
e: We're going through an unprecedented challenge.
k: 저희는 지금 전례 없는 어려운 시기를 겪고 있어요.

565.

* stem from: ~에서 유래하다/비롯하다
e: I think this all stems from a lack of understanding.
k: 제 생각엔 이걸 다 이해가 부족해서 생긴 일 같네요.

566.

* faux: 가짜의/인조의
e: faux / vegan leather
k: 인조 가죽

567.

* before you know it: (너가 알아차리기도조차 전에) 금방, 곧, 순식간에
e: Don't worry. It'll be over before you know it.
k: 걱정하지 마 너도 모르는 사이에 금방 끝날 거야.
e: Before you know it, this is going to become a huge problem
k: 순식간에 이걸 정말 큰 문제가 될거야.

568.

* strong word: 어감이 센/조심히 써야 되는 단어
e: 'Never' is a strong word.
k: never (절대)는 함부로 쓰기 힘든 센 표현이야.

570.

* For lack of a better word, 더 좋은 말이 생각나지 않는데, 달리 표현할 길이 없는데
e: That was awesome, for lack of a better word.
k: 그것 대단한데! 달리 표현할 길이 없네.
e: You can't be, for lack of a better word, a pushover.
k: (내가 지금 적절한 단어가 생각나지 않는데) 너 만만하게 보이면 안돼.

571.

* **productive**: 생산적인/결실 있는
e: We had a productive conversation.
k: 정말 결실 있는 대화를 나눴어.
* 미팅이 끝날 때 Well, this was productive!
e: Did you have a productive day?
k: 생산적인 하루 보냈어?

572.

* **guilty pleasure**: 죄책감 어린 즐거움/쾌락
e: Krispy Kreme is my guilty pleasure.
k: 크리스피크림은 내겐 마약같은 즐거움이야.

573.

* **for some reason**: 왜 그런지 모르겠지만, 어떤 이유에서인지, 왠지 모르게
e: What are you in the mood for?
k: 뭐 먹고 싶어?
e: For some reason, I've been craving pizza all day.
k: 왠지 모르겠지만 오늘 하루종일 피자가 땡기네.

574.

* **on such short notice**: 갑작스러운 공지/통보/요청에도
e: Thank you for coming on such short notice.
k: 갑자기 잡힌 미팅에도 이렇게 와주셔서 고맙습니다.

575.

* **come along** : 함께 가다, 오다 / (원하는대로) 되어가다
e: How's the paperwork coming along?
k: 서류 작업은 어떻게 잘 되어가고 있어?

576.

* '우연히 발견하다'의 **come across**
e: I came across this information.
k: 이 정보를 우연히 발견했어요.

577.

* '(특정한) 인상을 주다'의 **come across**
e: He comes across as a nice guy.
k: 그는 좋은 사람처럼 보여.

578.

* '(일이) 생기다/발생하다'의 **come up**
e: Something came up / Something's come up.
k: 무슨 일이 생겨서 말이야.
e: I'll text you if anything comes up.

k: 무슨 일이 생기면 문자할게.

579.

* '언급/논의되다'의 come up

e: It actually came up at the last meeting.

k: 실은 그거 지난 회의에서 나온 얘긴데요.

580.

* come up with: (돈/해결책/아이디어 등을) 마련하다/생각해내다

e: I look forward to seeing what you come up with.

k: (특히 상대방에게 일을 맡기고) 어떤 해결책/아이디어를 마련해오실지 기대하고 있을게요.

581.

* come from : ~의 출신이다, ~에서 생겨나나, 비롯되다

e: She comes from a good family.

k: 그녀는 좋은 가정환경에서 자랐어.

e: Where is this coming from?

k: (상대가 이해되지 않는 말/행동을 했을 때) 도대체 왜 이러는거야?

e: Where is all this hesitation coming from?

k: 왜 이렇게 주저하는거야?

582.

* coming from you, (다른 사람도 아니고) 너로부터, 네게

e: Coming from you, that means a lot.

k: 다른 사람도 아니고 당신에게 그런 얘기를 들으니 뜻 깊네요.

e: That's rich, coming from you.

k: 다른 사람도 아니고 너한테 그런 얘기를 들으니 참 어처구니가 없다.

583.

* come down with: (특히 비교적 심각하지 않은 병에) 들다/걸리다

e: I think I'm coming down with something.

k: 나 감기 기운이 있는 거 같아.

584.

* come by: 잠깐 들르다

e: Why don't you come by the office this afternoon, so we can take care of the paperwork?

k: 서류 작업 할 거 처리하게 오후에 사무실에 잠깐 들르는 게 어때요?

585.

* come over: (특히 누군가의 집에 놀러) 오다

e: Do you want to come over for dinner tonight?

k: 오늘 밤에 저녁먹으러 올래?

586.

* come with: 같이/따려 나오다
e: It comes with a 5-year warranty.
k: 5년 무상 보증기간이 같이 제공됩니다.
e: Does it come with a drink?
k: 음료도 같이 나오나요?

587.

* come in: 들어오다, 참여/가담하다 응용: That's where your expertise comes in. *상대의 전문
지식이 정말 필요하고 빛을 발하는 순간
e: That's where you come in.
k: 바로 그 부분에서 네가 필요해.

588.

* come around: 돌아오다, (의견/태도 등을) 바꾸다
e: She's upset, but I think she'll come around.
k: 속상해 해도 결국 이해해 줄거라 생각해.
e: What goes around comes around.
k: 뿌린대로 거둔다/인과응보

589.

e: It is what it is.
k: (체념하고, 마음을 비우고 받아들이며) 뭐, 어쩔 수 없죠, 인생이 다 그런거죠.

590.

* Right off the bat: 즉시 / 곧바로 / 주저하거나 지체하지 않고
e: So, let me ask you a question right off the bat.
k: 그래, 그럼 그냥 (지체하지 않고) 바로 물어볼게.

591.

* hit it off: ~와 통하다/죽이 잘 맞다
e: We hit it off, right off the bat.
k: 우리는 처음부터 죽이 잘 맞았어 / 잘 통했어.

592.

* from day one: (강조) 처음부터, 첫날부터
e: It's been a home run from day one.
k: 처음부터 대 성공이었죠.
e: It's been our priority from day one.
k: 처음부터 저희의 우선순위였죠.

593.

e: Better safe than sorry.
k: 나중에 일이 잘못되고 후회하는 것보단 조심히, 안전하게 하는 게 낫잖아.

594.

* **right up my alley**: 내 스타일, 취향 / 잘 아는, 자신 있는 범위

e: **This one looks like it's right up your alley.**

k: 이걸 네가 잘 아는 분야인 것 같은데.

595.

* **chime in**: (특히 대화 중) 끼어들다

e: **Feel free to chime in as we move along.**

k: 진행하는 동안 덧붙일 게 있다면 편히 말씀하세요.

e: **Can I chime in for a moment?**

k: 잠시 한 마디 덧붙여도 될까요?

596.

* **get 대상 out of the way**: (방해가 안 되게) 해치우다/처리하다

e: **Let's get a few things out of the way, right off the bat.**

k: 지체하지 않고 바로 몇가지 사안부터 먼저 해치우고/다루고 넘어가죠.

e: **Let's get the obvious out of the way first.**

k: (다들 알고 있는) 쉬운 부분부터 얘기하고 다루고 넘어가죠.

e: **I can't wait to get all this paperwork out of the way.**

k: 서류 작업이 빨리 끝났으면 좋겠다.

597.

* **take a step back**: (더 진행하거나 나아가지 않고) 한 걸음 물러서다

e: **Let's take a step back for a moment.**

k: (특히 감정적으로 굴 때 진정하고 차분히 생각해 보자며) 잠시 한 걸음 물러나 생각해보자.

598.

* **aim for**: ~를 목표로 삼고 나아가다

e: **We're aiming for sometime in May.**

k: 5월 중을 목표로 하고 있어요.

599.

* **You'll be the first to know**. 가장 먼저/바로 알려줄게.

e: **As soon as we agree on a date, you'll be the first to know.**

k: 날짜가 정해지자마자 바로 알려줄게.

600.

* **gravitate towards**: (자연스레) 관심이 가다/마음이 끌리다

e: **I tend to gravitate towards healthy food.**

k: 난 건강식을 선호하는 경향이 있어.

e: **It's not something I naturally gravitate towards, but I'll give it a try.**

k: 평소 내가 선호하는 건 아니지만 한번 시도해 볼게.

601.

* **humble**: 겸손한, 변변치 않은, 소박한
e: Welcome to my humble abode.
k: 딱히 볼 건 없지만 여기가 내 집이야.

602.

* **In my humble opinion**, 제 짧은 소견으로는, 어디까지나 제 생각일 뿐이지만,
e: In my humble opinion, Sarah would be a perfect fit for the job.
k: 제 짧은 소견으로는 Sarah가 그 일에 적합할 것 같네요.

603.

* 동사 **humble**: ~를 겸허하게 만들다, 기를 꺾다 **humbling experience**: 누군가로 하여금 겸손하게/겸허하게 만드는 경험.
e: It's been a humbling experience for the team.
k: 팀에게 있어 부족한 점을 깨닫게 하는 경험이었어요.

604.

* **reiterate**: (이미 한 말을, 특히 강조하기 위해) 반복하다/되풀이 하다
e: I want to reiterate how grateful I am.
k: 제가 얼마나 감사한지 다시 한번 말씀 드리고 싶어요.

605.

* **Just to reiterate~** (강조하기 위해서) 다시 한번 말씀드리자면,~
e: Just to reiterate our strategy, stick to the positives unless he brings up the negatives.
k: 우리의 전략을 다시 한번 말씀드리면, 그가 부정적인 내용을 꺼내지 않는 한, 긍정적인 이야기만 하세요.

606.

* **stick to**: (주제)에서 벗어나지 않다, (바꾸지 않고) 고수하다, 지키다, (어려움을 참고) 계속하다
e: Stick to the facts.
k: 사실만 말해.
e: Stick to the plan.
k: 계획대로 해.
e: Just stick to it.
k: 견뎌/버텨.

607.

* **square away** 확실히 정리/처리/완료하다
e: Is everything squared away?
k: 다 처리/완료된거지?
e: Give us a call at your earliest convenience so we can get everything squared away.
k: 상황을 확실히 정리/처리하고 넘어갈 수 있도록 편하실 때 전화주세요.

608.

* **dive in**: 열심히 착수하다/몰두하다/본격적으로 시작하다

e: Let's dive in, shall we?

k: 그럼 본격적으로 시작할까?

e: Before we dive in, I'd like to thank everyone for being here on such short notice.

k: 본격적으로 시작하기에 앞서 갑자기 잡힌 미팅인데도 와주신 모든 분들께 감사인사 전하고 싶어요.

609.

* pinpoint: 정확히 짚어내다/보여주다

e: What was your biggest takeaway?

k: (강연을 듣고 나서) 네가 가장 크게 얻은 것은 뭐니?

e: Well, It's hard to pinpoint just one thing.

k: 딱 하나만 꼬집어 말하긴 어렵네.

610.

* aim for: ~를 목표로 하여 나아가다

e: It's hard to pinpoint exactly when it's going to happen, but we're aiming for sometime in May.

k: 정확히 시기를 딱 꼬집어 말씀드리긴 어렵지만 5월 중을 목표로 하고 있어요.

611.

* gravity: 심각성, 중대성

e: Everyone around this table is fully aware of the gravity of the situation.

k: 여기 있는 사람들 다 이 상황의 심각성을 잘 알고 있습니다.

612.

* appreciate: 제대로 인지하다

e: I'm not sure you appreciate the gravity of the situation here.

k: 네가 지금 상황의 심각성을 제대로 인지하고 있는건지 모르겠어.

613.

* laser-focus: (관심이나 노력 등을) 극도로 집중하다, 초점을 맞추다.

e: I'm laser-focused on getting this taken care of.

k: 이거 처리하는데 정말 집중해서 하고 있어요.

614.

e: Don't take it out on me.

k: 나한테 화 풀이 하지마.

615.

* take 사람/대상 for granted: 당연한 일로 여기다/대수롭지 않게 여기다.

e: You're taking me for granted.

k: 내가 널 도와주는게 당연하다고 생각하는구나.

616.

* take advantage of: 잘 활용하다, 이용하다

e: Make sure to take advantage of this opportunity.

k: 이 기회를 꼭 잘 활용해 봐.

* take advantage of: 부정: 악용하다/단물을 다 빨아먹다

e: You're taking advantage of my kindness.

k: 내 친절함을 악용하지 마.

617.

e: I don't appreciate you treating me this way.

k: 이런 식으로 나를 대하는 거 정말 달갑지 않네요.

618.

* cross the line: 선을 넘다

e: That's crossing the line.

k: 그거 선 넘는 거야.

619.

* 상대가 얘기하고 싶어하는 게 있거나 고민이 있는 것 같을 때

e: What's on your mind?

k: 무슨 일이야? / 무슨 할 말 있어? / 무슨 생각해?

620.

e: Am I catching you at a bad time?

k: 지금 통화/대화하기 어려워?

621.

* on second thought(s): (결정을 바꾸고 싶을 때) 다시 생각해보니 -와인을 더 이상 안 마신다고 했다가 마음을 바꾸며

e: On second thought, I'll have another glass of wine.

k: 다시 생각해보니 와인 한잔 더 마시는게 나을 것 같아.

* on second thought(s): 생각해보니 다른 날이 더 나을 것 같을 때

e: On second thought, I think Monday would be better.

k: 다시 생각해보니 월요일이 더 나을 것 같아.

622.

* have second thoughts (결정 후 망설여지거나 생각이 달라지려할 때) 다시 생각해보다

e: I'm having second thoughts.

k: 내가 잘 한 결정인지 확신이 안 서.

623.

* worry vs. concern

e: This concerns me.

k: 이 부분이 걱정 돼.

e: Tell me your concerns.

k: 우려하는 부분 말씀하세요.

e: I'll be sure to share your concerns.
k: 우려하시는 부분 꼭 전해드릴게요.

624.

e: What took you so long?
k: 왜 이리 오래 걸렸어?/왜 이렇게 늦게 왔어?

625.

e: What brings you here?
k: 여긴 어떤 일이세요/어떤일로 오셨어요?

626.

* Accommodating (상대의 편의를 봐주고 선뜻 도와주듯) 맞춰주는, 협조적인
e: We appreciate you accommodating us.
k: 저희에게 맞춰주셔서/협조해주셔서 감사해요.

627.

e: Thank you for your cooperation.
k: 협조해주셔서 고맙습니다.

628.

* I hope he's in a good mood.
e: I hope we catch him in a good mood.
k: (미팅/대화 전) 그가 좋은 기분이면 좋겠다.

629.

e: It's a token of my appreciation.
k: 감사의 표시/성의입니다.

630.

* Level with 사람 솔직히 터놓고 말하다/사실을 털어 놓다
e: Just level with me.
k: 나한테 솔직히 말해줘
e: I'll level with you.
k: 솔직히 터놓고 말할게

631.

* basically: (기본적으로 가장 중요한 점/핵심을 강조) 한 마디로 말하면, 결국
e: Basically, he wants more information about the project before he makes the call.
k: 한 마디로 말하면/결국 결정하기 전에 프로젝트에 대한 정보를 더 원한대요.
* What I'm basically saying is~: 그러니까 제 말은~
e: What I'm basically saying is it's not as easy as it sounds.
k: 그러니까 제 말은 그게 말처럼 쉽지 않다는 거죠.

632.

* **basically**: (기본적으로 가지고 있는 핵심에 초점) ~ 한 셈, ~나 다른 없는

e: They're basically the same thing.

k: (거의 같은 거나 다른 없을 때) 그게 그거지.

e: Our budget is basically zero.

k: 예산이 '0'이나 다른 없어.

633.

e: Tomato, tomato.

k: 도긴 개긴/그게 그거지.

634.

* **up to speed**: 최신 정보/지식을 갖춘, 기대 속도/수준을 보이는

e: Are you up to speed?

k: 어떤 상황인지 잘 파악했어?/잘 하고 있어?

635.

* **skim**: 훑어보다

e: I just skimmed it.

k: 그냥 (중요한 부분만 쓱) 훑어 봤어

636.

* **get up to speed**: 상황파악하다/문제 없이 잘 따라가다

e: It took me a while to get up to speed.

k: 상황파악하는데/문제 없이 잘 따라가는데 시간이 좀 걸렸어.

637.

* **bring** 사람 **up to speed**: 현 상황을 알려주다/이해시켜주다

e: Could you bring me up to speed?

k: 어떤 상황인지 알려줄래?

e: Let me bring you up to speed.

k: 어떤 상황인지 알려줄게

638.

* **get a jump on**: (유리한 입장이 되도록) 먼저/일찍 시작하다, 우위를 점하다

e: I wanted to get a jump on the day.

k: 하루를 빨리 시작하고 싶어서.

e: I wanted to get a jump on things.

k: 먼저 처리할 게 있어서.

639.

* **thought-provoking**: (흥미로워서 생각을 자극) 진지하게 생각을 하게 하는

e: It was very thought-provoking.

k: (흥미로워서) 정말 여러 생각이 들게 하더라고요.
e: That's a thought-provoking question.
k: 정말 흥미로운/여러 생각이 들게 하는 질문이네요.

640.

* undivided attention: (분할되지 않은) 완전한 집중
e: You have my undivided attention.
k: (다른 생각하지 않고) 집중해서 듣고/보고 있어..
e: I need your undivided attention.
k: 하던 일은 멈추고 잠깐 내 말에 집중해줘.

641.

* distract oneself with: ~로 주의를 돌리다
e: I'm gonna try to distract myself with work.
k: 일로 (걱정/부정적인) 생각 좀 떨쳐보려 해야겠다.

642.

e: Don't let him get in/into/inside your head.
k: 개가 한 말 신경 쓰지 마

643.

* off the clock: 근무 시간 외의
e: We're off the clock. Let's not talk about work.
k: 근무 시간도 아닌데 일 얘기하지 말자.

644.

* get off work: 퇴근하다
e: What time do you get off work?
k: 몇시에 퇴근해?
e: I'll call you the second I get off.
k: 퇴근 하자마자 바로 전화할게.

645.

* be on edge: 신경이 곤두서 있다, (초조한 / 긴장한) 안절부절 못하다
e: Sorry. I'm just a little on edge.
k: 미안해. 지금 좀 예민해서.
e: You seem a little on edge.
k: 너 좀 신경이 곤두서 있는 것 같다.

646.

* ace: 훌륭히 해내다/고득점을 받다
e: Good luck! You're gonna ace it.
k: 행운을 빌어! (시험/면접 등) 잘 할거야.
e: I aced it!

k: 완전 잘 했어.

647.

* It's not as bad as it sounds. 상황이 (표면적으로 드러난) 설명/수치/말처럼 안 좋거나 심각하진 않아.

e: It's not as bad as it looks / seems.

k: 그렇게까지 나쁜 상황은 아닙니다.

648.

e: It's all gonna work itself out.

k: 다 알아서 해결될거야.

649.

* by the book: 엄격히 규칙대로/정석대로

e: Don't worry. You did everything by the book.

k: 걱정마. 너 다 정석대로/제대로 했잖아.

e: She's too by the book.

k: 걀 너무 규칙만 고수하고 융통성이 없어.

650.

* Then, so be it. 그럼 그냥 그런거지/어쩔 수 없지.

e: What if he says no?

k: 만약 그가 안된다고 한다면?

e: Then, so be it. I mean, we did everything we could.

k: 그럼 어쩔 수 없지. 즉, 우리는 할 수 있는 것 다 해봤으니까.

* take your mind off (of) 대상: (안 좋은 일을) 잠시 잊다/마음을 돌리다

e: Let's do something to take your mind off of this. What do you wanna do?

k: (잠시 문제를 잊고) 신경을 돌릴만한 걸 하자. 뭐 하고 싶어?